



मका



तूर



हरभरा



सोयाबीन



कापूस

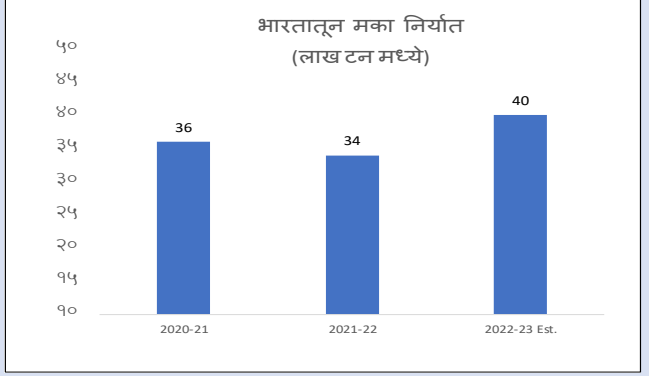
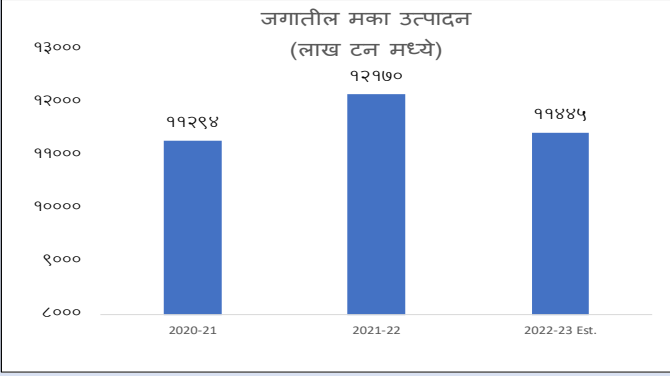


कांदा

टीप: सदर अहवाल हा बाजाराची सद्यस्थिती व भविष्यकालीन किंमतीविषयक अनुमान दर्शिवितो. आंतरराष्ट्रीय किंमती, हवामान, आर्थिक घटक, आणि सरकारी धोरण यामध्ये होणाऱ्या बदलामुळे संभाव्य किंमतीमध्ये बदल होऊ शकतो. परिणामी वास्तविक किंमती या संभाव्य किंमती पेक्षा वेगळ्या असू शकतात. त्यामुळे वाचकांनी या अहवालाचा काळजीपूर्वक वापर करावा

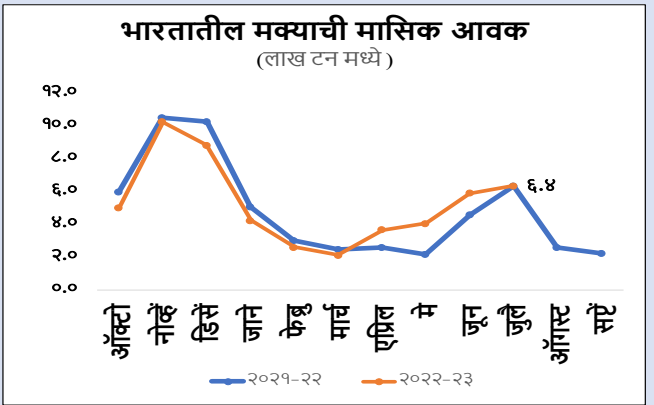
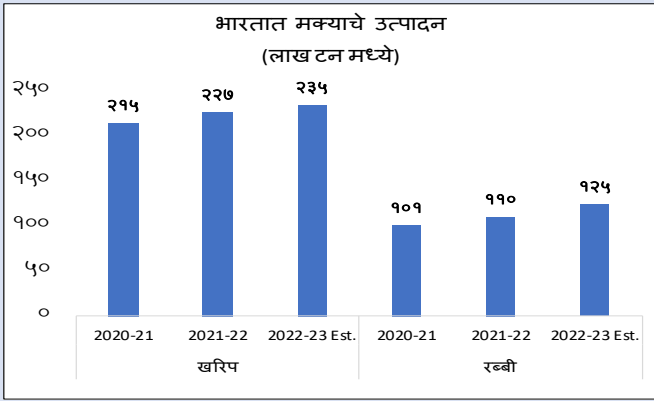
## बाजार माहिती आणि जोखीम निवारण कक्ष

**मका** हे आंतरराष्ट्रीय स्तरावरील महत्वाचे अन्नधान्य पीक आहे. अमेरिका, चीन, ब्राझील, अर्जेन्टिना आणि भारत या देशात मोठ्या प्रमाणात उत्पादन घेतले जाते. भारतात मका खरीप, रब्बी आणि उन्हाळी अश्या तिन्ही हंगामात घेतली जाते. प्रमुख मका उत्पादक राज्यांमध्ये मध्य प्रदेश, महाराष्ट्र, बिहार, कर्नाटक आणि उत्तर प्रदेश आदी राज्यांचा समावेश होतो. भारतात मक्याचा वापर हा मुख्यतः पोल्ट्री खाद्य, पशुखाद्य यासाठी केला जातो. या भारतात मक्याची मागणी, पुरवठा व उपभोग या घटकांमध्ये होणाऱ्या बदलाचा मक्याच्या किंमतीवर परिणाम होत असतो.



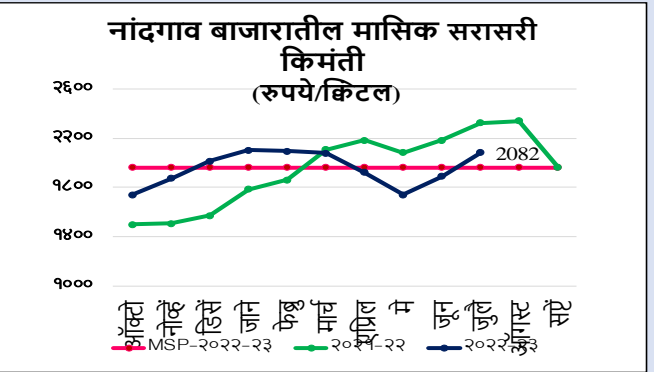
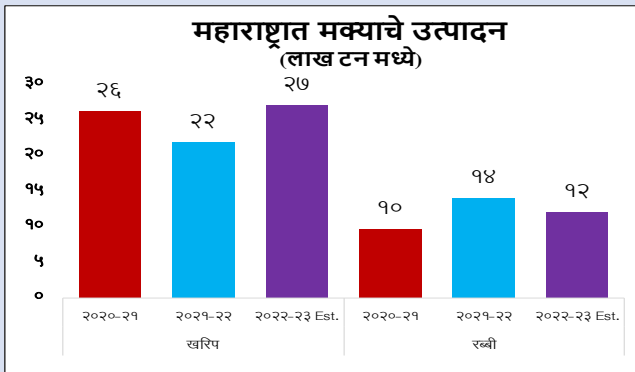
अमेरिकेच्या कृषी विभागाच्या अहवालानुसार सन २०२२-२३ मध्ये, जगात मागील वर्षाच्या तुलनेत ६ टक्के मक्याचे उत्पादन कमी होण्याच्या अंदाज आहे.

अमेरिकेच्या कृषी विभागाच्या अहवालानुसार मका निर्यात २०२१-२२ मध्ये ३४ लाख टन झाली होती त्यामध्ये चालू वर्षी २०२२-२३ मध्ये ६ लाख टनांची वाढ होऊन ती ४० लाख टन होईल असा अंदाज आहे.



केंद्र शासनाच्या कृषी विभागाच्या ३ अग्रिम अन्नधान्य उत्पादन अंदाजानुसार देशात सन २०२२-२३ या वर्षी मक्याच्या उत्पादनात ६.५ टक्के वाढ होईल असा अंदाज आहे.

१ एप्रिल ते ३१ जुलै २०२३ या कालावधीत भारतात मक्याची आवक मागील वर्षाच्या तुलनेत २८ टक्के जास्त झाली.



महाराष्ट्र शासनाच्या कृषी विभागाच्या दुसऱ्या अग्रिम अन्नधान्य उत्पादन अंदाजानुसार देशात सन २०२२-२३ या वर्षी मक्याच्या उत्पादनात २४ टक्के वाढ होईल असा अंदाज आहे त्यामध्ये मुख्यतः खरिपात मका उत्पादन सुमारे १४ टक्क्यांनी जास्त असेल, मात्र प्रतिकूल हवामानामुळे भारतातील गेल्या वर्षाच्या तुलनेत रब्बीमध्ये उत्पादन २.४ टक्के कमी

मागील तीन वर्षातील नांदगाव बाजारातील मक्याच्या ऑक्टोबर ते डिसेंबर महिन्यातील सरासरी किंमती पुढील प्रमाणे.

२०२०- रुपये १२५३ प्रति क्विंटल

२०२१- रुपये १५२७ प्रति क्विंटल

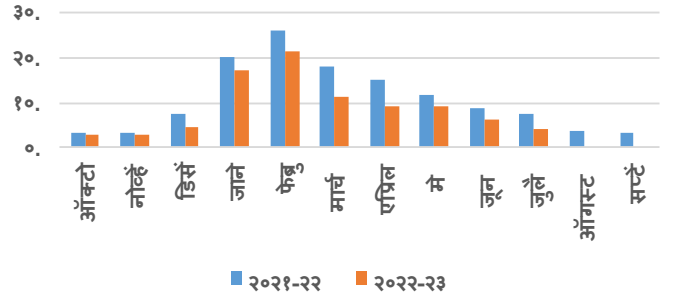
२०२२- रुपये १८७७ प्रति क्विंटल

खरीप हंगाम २०२३-२४ साठी मका पिकाची आधारभूत किंमत (MSP) रु. २०९० प्रति क्विं. इतकी आहे.

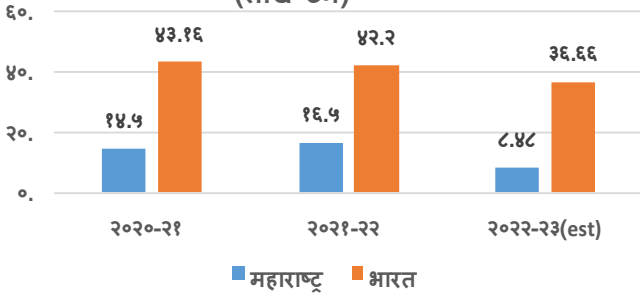
नांदगाव बाजारातील संभाव्य किंमती  
सप्टेंबर २०२३: रु. १८०० ते २३०० प्रति क्विंटल  
ऑक्टो ते डिसें २०२३: रु. १७०० ते २२०० क्विंटल

**तूर:** भारत हा जगातील सर्वात मोठा तूर उत्पादक तसेच उपभोक्ता देश आहे. भारतातील तूर उत्पादनात महाराष्ट्र, कर्नाटक आणि उत्तर प्रदेश राज्यांचा वाटा ६० टक्के पेक्षा जास्त आहे. तूरीच्या बाजारपेठेवर मागील वर्षातील तूर साठा, आयात तसेच चालू वर्षातील उत्पादन यांचा परिणाम होताना दिसतो. केंद्र शासनाने तूर निर्यातीसाठी खुली केली असून तूरीचा आयात कोटा मर्यादित ठेवलेला आहे. विदेशी व्यापार महासंचालनालय (DGFT) ने प्रकाशित केलेल्या अहवालानुसार तूरीसाठीचे -मुक्त आयात धोरण मार्च २०२४ पर्यंत वाढवण्यात आले आहे.

तूरीची भारतातील मासिक आवक (लाख टन)

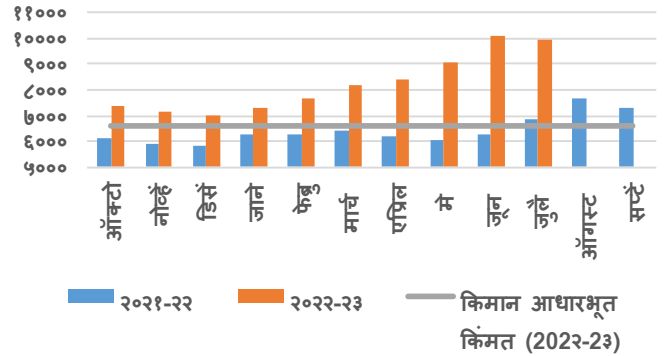


तूर उत्पादन: भारत व महाराष्ट्र (लाख टन)



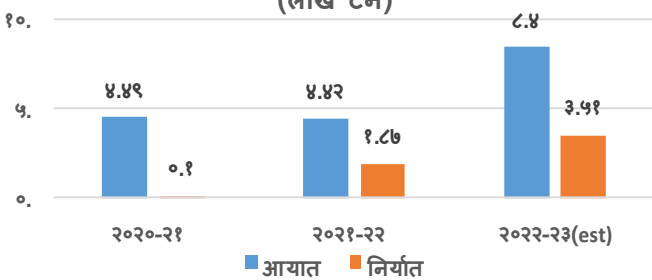
माहे डिसेंबर ते एप्रिल हा तूरीचा प्रमुख विक्री हंगाम असतो. चालू वर्ष जुलै २०२२-२३ मधील तूरीची आवक मागील वर्षाच्या तुलनेत कमी झालेली आहे. जुलै २०२३ मध्ये ४.९ लाख टन होती, जी मागील वर्षी याच कालावधीत ७.६ लाख टन होती.

लातूर बाजारपेठेतील तूरीच्या मासिक किंमती (रु./क्विं)



तूर हे खरीप पिक असून त्याची पेरणी जून ते जुलै व काढणी डिसेंबर ते फेब्रुवारी या दरम्यान केली जाते. भारत सरकारने जाहीर केलेल्या नवीन उत्पादन अंदाजानुसार सन २०२२-२३ मध्ये तूरीचे उत्पादन सुमारे ३६.६६ लाख टन होण्याची शक्यता आहे. जे मागील वर्षाच्या तुलनेत १३ टक्क्यांनी कमी आहे. तसेच महाराष्ट्रातील २०२१-२२ मधील उत्पादन १६.५ लाख टनांवरून सन २०२२-२३ मध्ये ८.५ लाख टनांपर्यंत कमी होण्याची शक्यता आहे.

तूरीची आयात व निर्यात (लाख टन)



जून २०२२ पासून तूरीच्या किंमती वाढत आहेत. गतवर्षाच्या दरापेक्षा चालू वर्षी तूरीचे भाव जास्त आहेत. मागील तीन वर्षातील लातूर बाजारपेठेतील तूरीच्या जानेवारी ते मार्च मधील सरासरी किंमती खालीलप्रमाणे:

- जाने ते मार्च २०२०: रु. ६,४९८/क्विंटल
- जाने ते मार्च २०२१: रु. ६,३१०/क्विंटल
- जाने ते मार्च २०२२: रु. ७,७३५/क्विंटल

सध्याच्या हंगामासाठी सरकारने जाहीर केलेल्या किमान आधारभूत किंमतीपेक्षा (रु. ६६००/क्विंटल) सध्याच्या तूरीच्या किंमती जास्त आहेत.

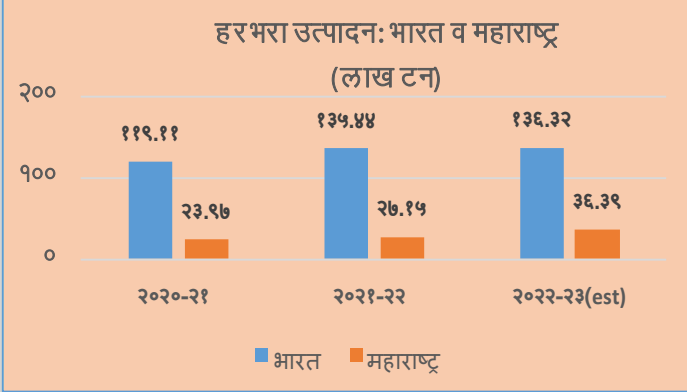
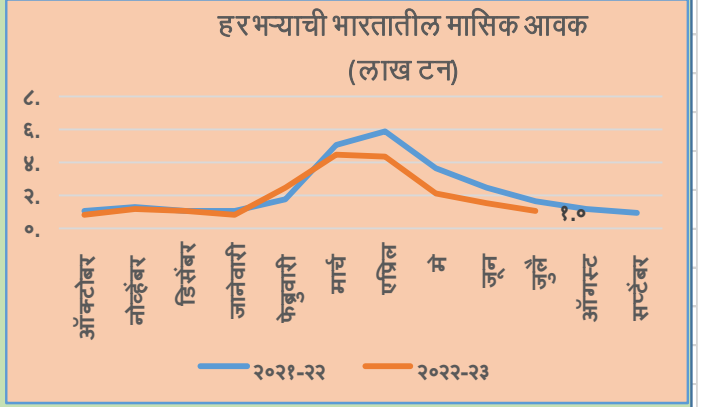
मागील वर्ष २०२०-२१ च्या तुलनेत २०२१-२२ मध्ये आयात आणि निर्यात दोन्ही वाढले आहेत.

### लातूर बाजारातील संभाव्य किंमती

सप्टेंबर २०२३: रु. ९,५०० ते १०,०००/क्विं

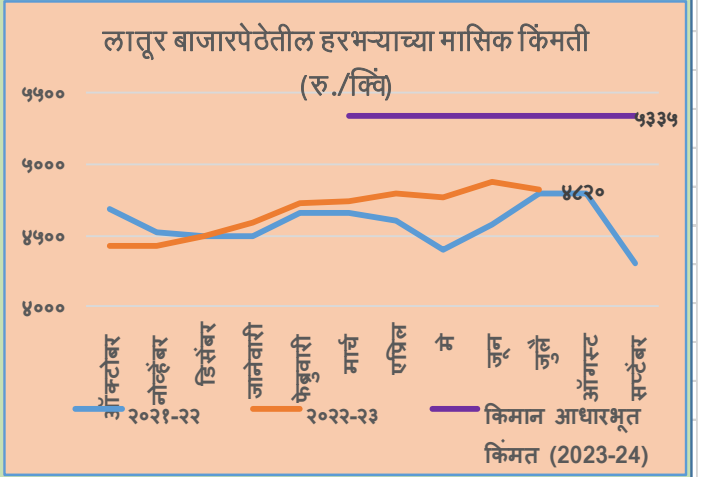
जानेवारी - मार्च २०२४: ६८०० ते ७५००/क्विं

**हरभरा:** हरभरा हे भारतातील मोठ्या प्रमाणावर उत्पादन आणि उपभोग असणारे डाळवर्गीय पिक आहे. जागतिक पातळीवर एकूण डाळ उत्पादनापैकी २० टक्के हिस्सा हरभऱ्याचा आहे. भारत, ऑस्ट्रेलिया, तुर्की, म्यानमार, पाकिस्तान आणि इथिओपियासह सहा देश जागतिक हरभरा उत्पादनात सुमारे ९० टक्के योगदान देतात. भारत हा हरभऱ्याचा प्रमुख उत्पादक देश असून जगातील एकूण उत्पादनात भारताचा वाटा सुमारे ७०-७५ टक्के आहे. भारतातील एकूण डाळ उत्पादनापैकी ४०-५० टक्के हिस्सा हरभऱ्याचा आहे. देशभरात हरभऱ्याचा वापर डाळ व बेसन या दोन्ही स्वरूपात केला जातो.



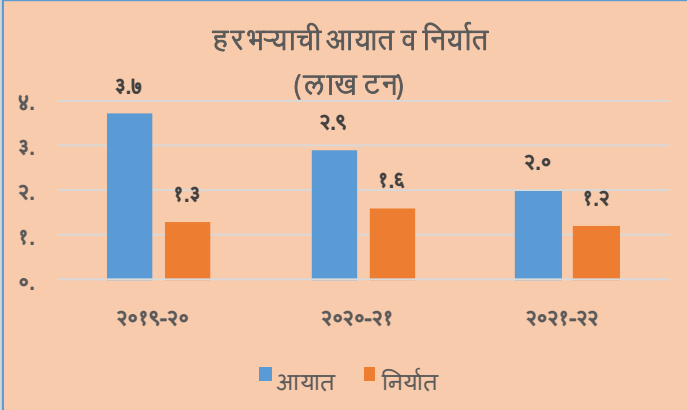
मार्च ते मे हा हरभऱ्याचा प्रमुख विक्री हंगाम असतो. चालू वर्ष जुलै २०२२-२३ मधील हरभऱ्याची आवक मागील वर्षाच्या तुलनेत थोडी कमी झालेली दिसून येत आहे. जुलै २०२३ मध्ये ती १.० लाख टन इतकी आहे, जी मागील वर्षी याच कालावधीत १.६ लाख टन इतकी होती.

हरभरा हे रब्बी पिक असून त्याची पेरणी ऑक्टोबर ते नोव्हेंबर व काढणी मार्च ते एप्रिल या दरम्यान केली जाते. भारत सरकारने जाहीर केलेल्या नवीन उत्पादन अंदाजानुसार सन २०२२-२३ मध्ये हरभऱ्याचे उत्पादन सुमारे १३६ लाख टन होण्याची शक्यता आहे जे मागील वर्षाच्या तुलनेत जवळपास सारखेच असल्याचे दिसून येते.



महाराष्ट्रातील २०२१-२२ मधील उत्पादन २७.२ लाख टनांवरून सन २०२२-२३ मध्ये ३६.३९ लाख टनांपर्यंत वाढण्याची शक्यता आहे.

ऑक्टोबर २०२२ पासून हरभऱ्याच्या किंमती वाढत आहेत. डिसेंबर २०२२ नंतर, त्या मागील वर्षातील किंमतीपेक्षा जास्त आहेत. मागील तीन महिन्यातील लातूर बाजारपेठेतील हरभऱ्याच्या सरासरी किंमती खालीलप्रमाणे:



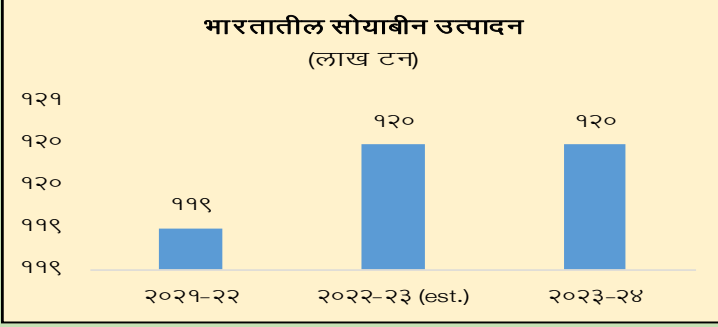
मे २०२३:	₹. ४,७६५/किंवेटल
जून २०२३:	₹. ४,८७९/किंवेटल
जुलै २०२३:	₹. ४,८२०/किंवेटल

मागील वर्ष २०२०-२१ च्या तुलनेत २०२१-२२ मध्ये आयात आणि निर्यात दोन्ही घटले आहेत.

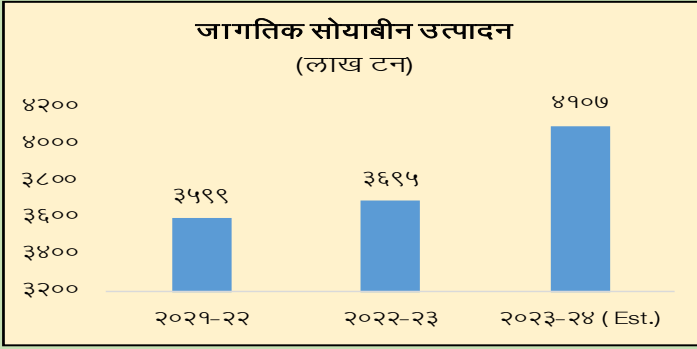
सध्याच्या रब्बी हंगामासाठी सरकारने जाहीर केलेल्या किमान आधारभूत किंमतीपेक्षा (₹. ४३३५/किंवेटल) हरभऱ्याच्या किंमती अजूनही कमी आहेत.

लातूर बाजारातील संभाव्य किंमती  
सप्टेंबर २०२३: ₹. ४,६०० ते ५,१००/किंवे

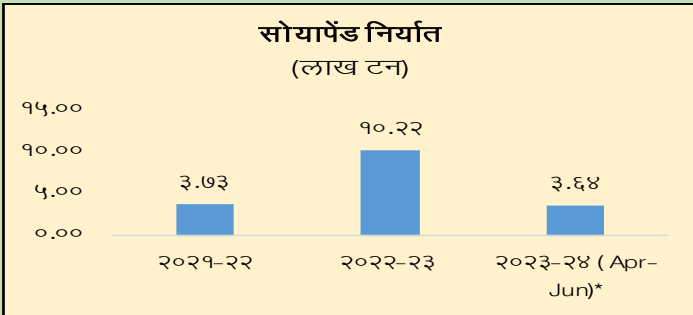
**सोयाबीन:** सोयाबीन हे आंतरराष्ट्रीय स्तरावरील महत्वाचे तेलबिया पिक आहे. अमेरिका, ब्राझील, आर्जेन्टिना, चीन व भारत या देशात सोयाबीनचे मोठ्या प्रमाणात उत्पादन होते. या प्रमुख देशातून जागतिक उत्पादनाच्या सुमारे ९० टक्के सोयाबीनचे उत्पादन होते. त्यामुळे या देशातील सोयाबीनची मागणी, पुरवठा व उपभोग या घटकामध्ये होणाऱ्या बदलाचा सोयाबीनच्या किमतीवर परिणाम होत असतो.



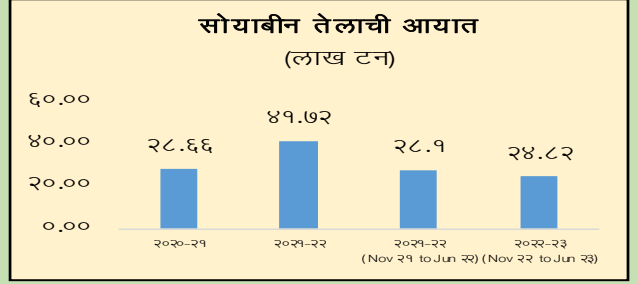
भारतात सन २०२३-२४ मध्ये सोयाबीनचे उत्पादन १२० लाख टन उत्पादन होण्याची शक्यता वर्तीवली आहे. जे मागील वर्षी इतकेच आहे. (स्रोत: WASDE, USDA)



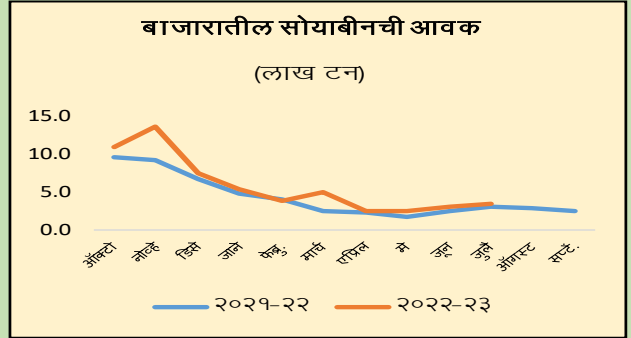
अमेरिकन कृषी विभागाच्या, (WASDE, जुलै- २०२३) अहवालानुसार सन २०२३-२४ मध्ये, जगात ४१०७ लाख टन सोयाबीनचे उत्पादन होण्याची शक्यता वर्तविली आहे. जे मागील वर्षीच्या तुलनेत ११ टक्केनी (३५९५ लाख टन, २०२२-२३) अधिक आहे.



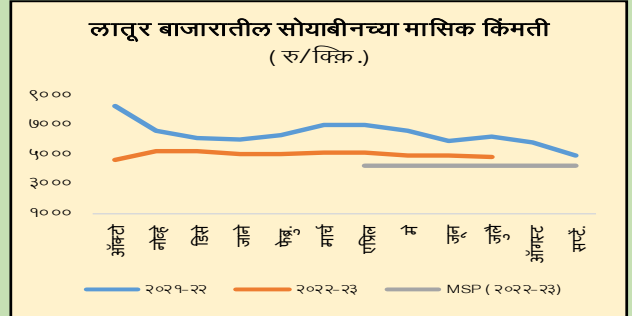
सन २०२२-२३ मध्ये सोयामीलच्या निर्यातीत मागील वर्षीच्या तुलनेत वाढ झाली आहे. (स्रोत: SEA अहवाल जुलै २०२३)



चालू वर्षी नोव्हेंबर २०२२ ते जून २०२३ या कालावधीत २४.८२ लाख टन सोयातेल आयात केले आहे, मागील वर्षीच्या तुलनेत याच कालावधीपेक्षा कमी आहे. (स्रोत: SEA अहवाल,



मागील वर्षीच्या तुलनेत चालू वर्षात सोयाबीनची मासिक बाजारात आवक जास्त आहे. (स्रोत: Agmarknet)



मागील वर्षीच्या तुलनेत चालू वर्षी सोयाबीनच्या किंमती कमी आहेत. (स्रोत: Agmarknet). मागील तीन वर्षातील ऑक्टोबर ते डिसेंबर महिन्यातील सरासरी किंमती खालील प्रमाणे होत्या: ऑक्टो ते डिसे. २०२०: रु. ३९६४ प्रती क्विंटल. ऑक्टो ते डिसे. २०२१: रु. ५९८० प्रती क्विंटल. ऑक्टो ते डिसे. २०२२ : रु. ५४२५ प्रती क्विंटल.

सध्याच्या किंमती या खरीप २०२२-२३ हंगामासाठी जाहीर केलेल्या किमान आधारभूत किंमती (रु.४३००) पेक्षा जास्त आहेत. सन २०२३-२४ हंगामासाठी किमान आधारभूत किंमत रु. ४६०० प्रती क्विंटल आहे.

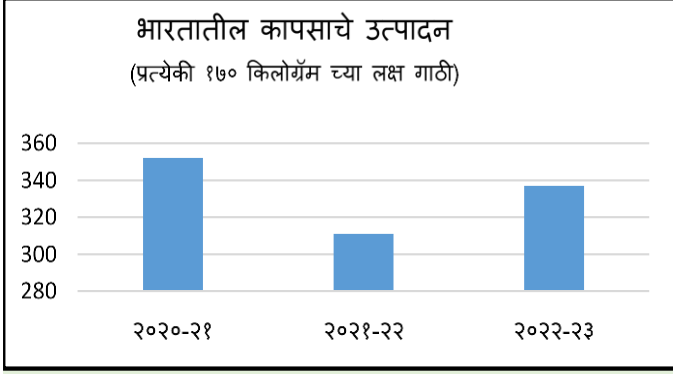
### लातूर बाजारातील संभाव्य किमती -

सप्टेंबर २०२३ : रु. ४७०० ते ५००० प्रती क्विंटल.  
ऑक्टोबर ते डिसेंबर २०२३ : रु. ४७०० ते ५२०० प्रती क्विंटल.

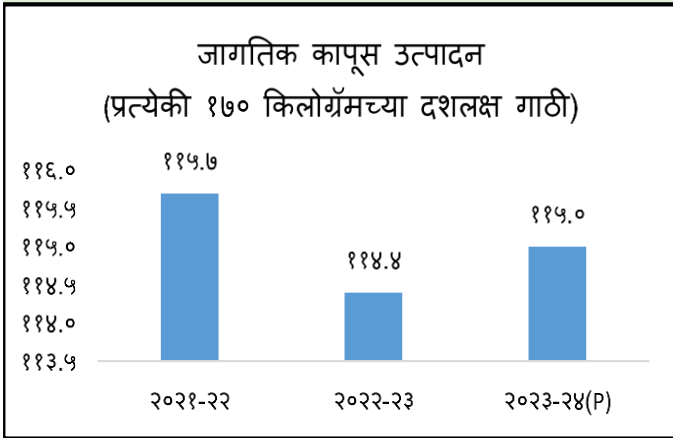
सदर संभाव्य किंमत अंदाज हा FAQ ग्रेडच्या सोयाबीनसाठी आहे.

## कापूस

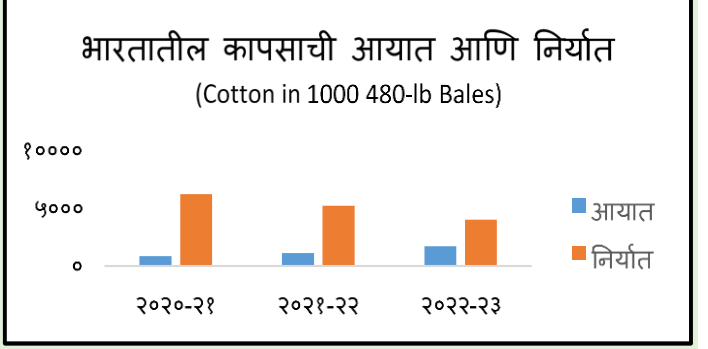
कापूस हे भारतातील सर्वात महत्वाचे व्यावसायिक पीक आहे जे 'व्हाइट-गोल्ड' म्हणून ओळखले जाते. जागतिक स्तरावर चीन आणि यूएसए नंतर भारत हा कापूस उत्पादन करणारा प्रमुख देश असून एकूण जागतिक कापूस उत्पादनापैकी 25% वाट भारताचा आहे आहे.



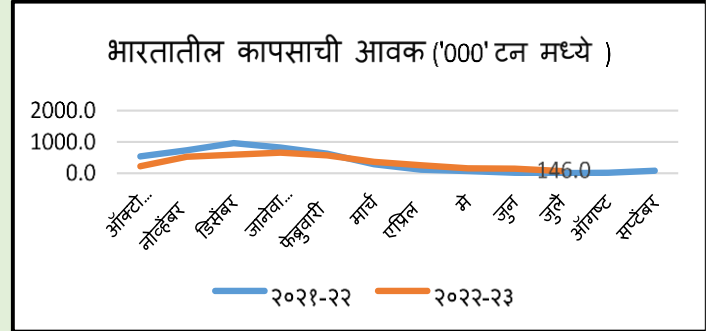
गेल्या वर्षी 14 वर्षांमधील नीचांकी उत्पादनावर गेल्यानंतर, भारतातील कापूस पीक 337 लाख गाठी म्हणजे गेल्या वर्षीच्या उत्पादनाच्या तुलनेत 26 लाख गाठींनी जास्त असल्याचा अंदाज आहे.



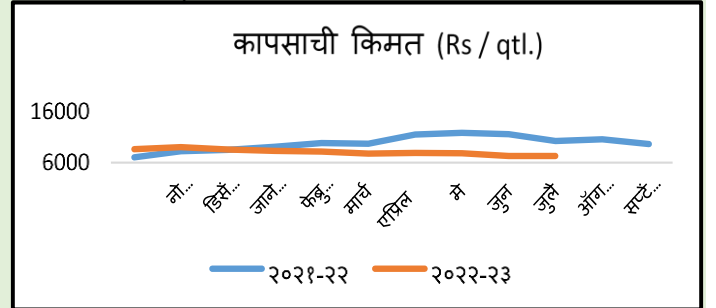
2023-24 मध्ये जागतिक कापूस उत्पादन मागील वर्षाच्या तुलनेत किरकोळ वाढण्याची अपेक्षा आहे (0.5 टक्के किंवा 600,000 गाठी) ते 115.0 दशलक्ष गाठी युनायटेड स्टेट्समध्ये जास्त उत्पादनाची अपेक्षा तसेच चीन, तुर्कस्तान आणि पाकिस्तान मध्ये कमी उत्पादनाचा अंदाज आहे. (स्रोत:USDA –Cotton Outlook)



राष्ट्रीय आयात आणि निर्यातीच्या बाबतीत, मागील वर्षाच्या तुलनेत 2022-23 मध्ये आयातीत 55% वाढ आणि निर्यातीत 23% घट होण्याचा अंदाज आहे. हाच कल जागतिक पातळीवर दिसला असून मागील वर्षीच्या तुलनेत आयातीत 3.84% वाढ आणि निर्यातीत 1.81% घट झाली आहे.



मार्च महिन्यात बाजारात कापसाची आवक गतवर्षीप्रमाणेच असल्याचे दिसून येत आहे.



गेल्या चार महिन्यांपासून अकोला बाजारपेठेत कापसाचे भाव थोडे कमी होत आहेत. मागील तीन वर्षातील ऑक्टोबर ते डिसेंबर या कालावधीतील कापसाच्या किंमती पुढील प्रमाणे ऑक्टोबर ते डिसेंबर २०२० - रु ५२५७ प्रति क्विंटल ऑक्टोबर ते डिसेंबर २०२१ - रु ७९३९ प्रति क्विंटल ऑक्टोबर ते डिसेंबर २०२२ - रु ८७६२ प्रति क्विंटल

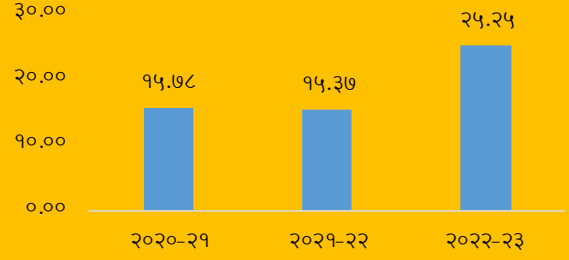
### अकोला बाजारातील संभाव्य किंमती

सप्टेंबर २०२३: रु. ७,००० ते ८,००० /क्विं

ऑक्टोबर - डिसेंबर २०२३: ७,५०० ते ८,५०० /क्विं

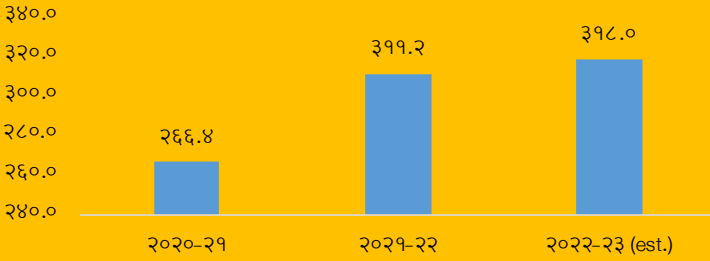
**कांदा:** कांदा (ऑलियम सेपा एल.) हे भारतातील विविध भागांमध्ये घेतले जाणारे एक महत्त्वाचे व्यावसायिक भाजीपाला पिक आहे. कांदा भारतीय आहारातील सर्वात महत्त्वाच्या वस्तूंपैकी एक आहे. लोकसंख्या वाढीमुळे कांद्याचा वापर वाढत आहे. कांदा पिक नाशवंत असल्याने किमतीत मोठ्या प्रमाणात चढ-उतार होताना दिसून येतात. भारत हा जगातील दुसरा क्रमांकाचा कांदा उत्पादक देश असून एकूण जागतिक उत्पादनात २०% वाटा आहे (FAO, २०२०). भारतात खरीप व रब्बी हंगामात कांद्याचे उत्पादन घेतले जाते. खरीप आणि लेट खरीप हंगामातील मिळून उत्पादनाचा एकूण कांद्याच्या उत्पादनात सुमारे ६० टक्के वाटा आहे. खरीप हंगामातील उत्पादन ऑक्टोबर ते जानेवारी या महिन्यात बाजारात येते. रब्बी कांदा पिकाची विक्री एप्रिल ते जून दरम्यान केली जाते.

**कांदा निर्यात**  
(लाख टन)



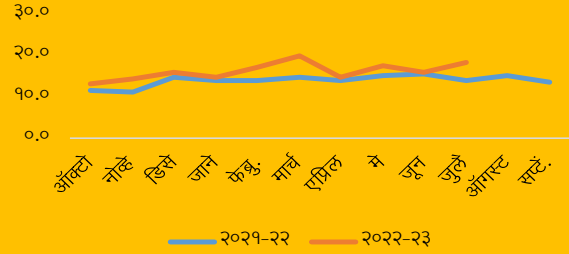
सन २०२२-२३ मध्ये कांद्याची निर्यात मागील वर्षाच्या तुलनेत ६४ टक्केनी अधिक आहे. (स्रोत: APEDA)

**भारतातील कांद्याचे उत्पादन**  
(लाख टन)



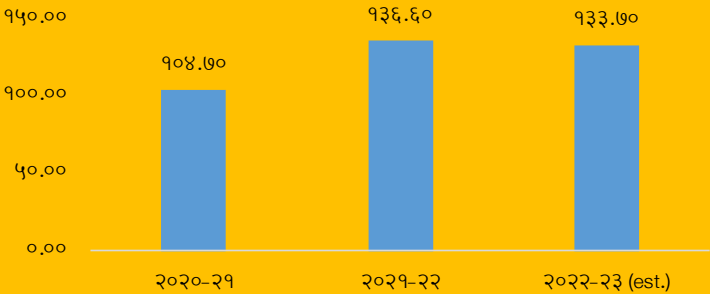
मागील वर्षीच्या तुलनेत चालू वर्षी (२०२२-२३) भारतात कांद्याच्या उत्पादनात वाढ झाली आहे. मागील वर्षी ३११.२ लाख टन उत्पादन झाले होते. सन २०२२-२३ मध्ये ३१८.० लाख टन उत्पादन होण्याची शक्यता वर्तीवली आहे.

**बाजारातील कांद्याची आवक**  
(लाख टन)



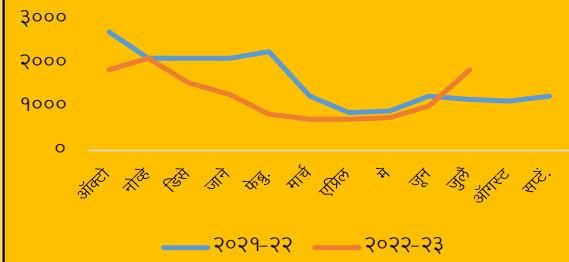
मागील वर्षीच्या तुलनेत चालू वर्षात कांद्याची मासिक आवक जास्त आहे. (स्रोत: AGMARKNET)

**महाराष्ट्रातील कांद्याचे उत्पादन**  
(लाख टन)



सन २०२२-२३ मध्ये महाराष्ट्रात कांद्याचे १३३.४९ लाख टन होण्याची शक्यता वर्तीवली आहे. मागील वर्षी सन २०२१-२२ मध्ये १३६.६८ लाख टन कांदा उत्पादन झाले होते. (स्रोत: फलोत्पादन संचालनालय, GoM).

**लासलगाव बाजारातील कांद्याच्या किंमती**  
(लाख टन)



चालू वर्षी कांद्याच्या किंमती या मागील वर्षीच्या तुलनेत कमी आहेत. मागील तीन महिन्यांतील कांद्याच्या सरासरी किंमती पुढीलप्रमाणे:

मे २०२३ : रु. ७६५ प्रती क्वि.  
जून २०२३ : रु. १०२२ प्रती क्वि.  
जुलै २०२३ : रु. १३२१ प्रती क्वि.  
(स्रोत: AGMARKNET)

**लासलगाव बाजारातील संभाव्य किमती**

सप्टेंबर २०२३ : रु. २००० ते ३००० प्रती क्वि.

सदर अहवाल हा जागतिक बँकेच्या अर्थसहाय्यीत, मा. बाळासाहेब ठाकरे कृषी व्यवसाय आणि ग्रामीण परिवर्तन (SMART) प्रकल्पातील, बाजार माहिती विश्लेषण व जोखीम निवारण कक्ष, प्रकल्प अंमलबजावणी कक्ष- कृषी अंतर्गत तयार करण्यात आलेला आहे. या अहवालामध्ये मका, तूर, हरभरा, सोयाबीन, कापूस आणि कांदा या सहा शेतमालाचा समावेश आहे.

अधिक माहितीसाठी

बाजार माहिती विश्लेषण व जोखीम निवारण कक्ष

मा. बाळासाहेब ठाकरे कृषी व्यवसाय व ग्रामीण परिवर्तन (स्मार्ट)

प्रकल्प

एम.एस.एफ.सी बिल्डींग, २७० भाम्बुर्डा, नारायण एस.बी.मार्ग,

सिंबायोसिस कॉलेज, गोखले नगर, पुणे ४११०१६

फोन: ०२०-२५६५६५७७, टोल फ्री नं.: १८०० २१० १७७०, ई-मेल: mirmc.smart@gmail.com, वेबसाईट:

<https://www.smart-mh.org/>