



Department of Agriculture
Government of Maharashtra



The World bank assisted

Hon. Balasaheb Thackeray Agribusiness & Rural Transformation (SMART) Project

मा. बाळासाहेब ठाकरे कृषी व्यवसाय व ग्रामीण परिवर्तन (स्मार्ट) प्रकल्प

शेतमालाच्या संभाव्य किमतींचा अहवाल
(जानेवारी ते मार्च २०२४)

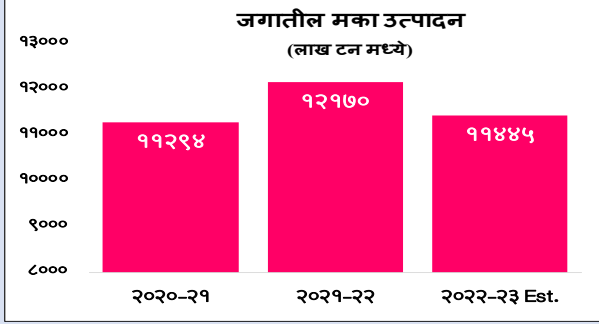
बाजार माहिती विश्लेषण व जोखीम व्यवस्थापन कक्ष, पुणे
प्रकल्प अंमलबजावणी कक्ष –कृषी

ऑक्टोबर -२०२३

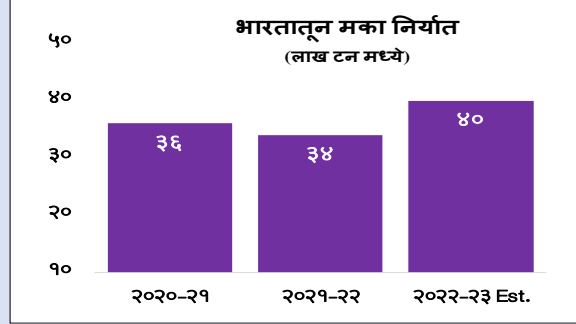
बाजार माहिती आणि जोखीम निवारण कक्ष

ऑक्टोबर -२०२३

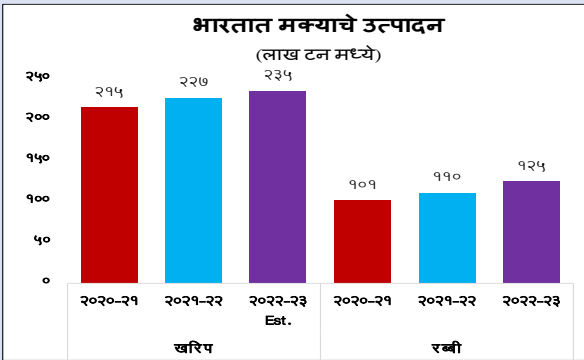
मका हे आंतरराष्ट्रीय स्तरावरील महत्वाचे अन्नधान्य पीक आहे. अमेरिका, चीन, ब्राझील, अर्जेंटिना आणि भारत या देशात मोठ्या प्रमाणात उत्पादन घेतले जाते. भारतात मका खरीप, रब्बी आणि उन्हाळी अश्या तिन्ही हंगामात घेतली जाते. प्रमुख मका उत्पादक राज्यांमध्ये मध्य प्रदेश, महाराष्ट्र, बिहार, कर्नाटक आणि उत्तर प्रदेश आदी राज्यांचा समावेश होतो. भारतात मक्याचा वापर हा मुख्यतः पोल्ट्री खाद्य, पशुखाद्य यासाठी केला जातो. या भारतात मक्याची मागणी, पुरवठा व उपभोग या घटकांमध्ये होणाऱ्या बदलाचा मक्याच्या किमतीवर परिणाम होत असतो.



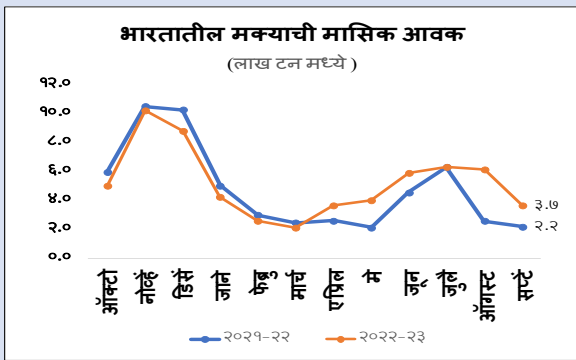
अमेरिकेच्या कृषी विभागाच्या अहवालानुसार सन २०२२-२३ मध्ये, जगात मागील वर्षाच्या तुलनेत ६ टक्के मक्याचे उत्पादन कमी होण्याच्या अंदाज आहे.



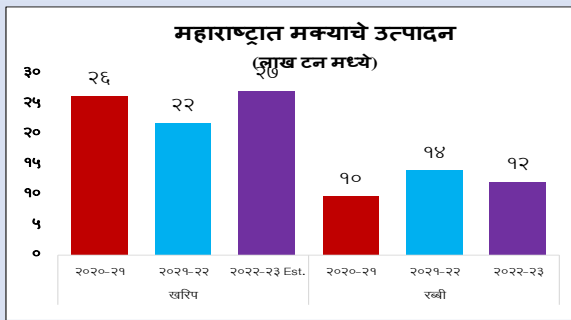
अमेरिकेच्या कृषी विभागाच्या अहवालानुसार मका निर्यात २०२१-२२ मध्ये ३४ लाख टन झाली होती त्यामध्ये चालू वर्षी २०२२-२३ मध्ये ६ लाख टनांची वाढ होऊन ती ४० लाख टन होईल असा अंदाज आहे.



केंद्र शासनाच्या कृषी विभागाच्या ३ अग्रीम अन्नधान्य उत्पादन अंदाजानुसार देशात सन २०२२-२३ या वर्षी मक्याच्या उत्पादनात ६.५ टक्के वाढ होईल असा अंदाज आहे.

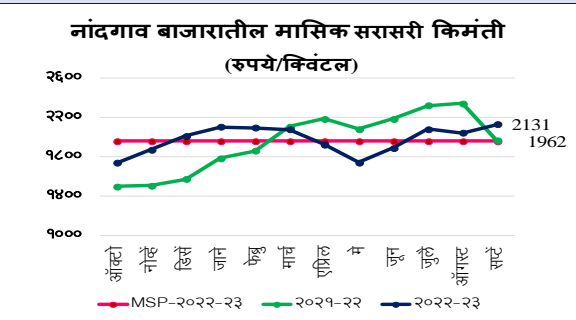


१ ऑक्टो २०२२ ते ३० सप्टें २०२३ या कालावधीत भारतात मक्याची आवक मागील वर्षाच्या तुलनेत ९ टक्के जास्त झाली.



महाराष्ट्र शासनाच्या कृषी विभागाच्या दुसऱ्या अग्रीम अन्नधान्य उत्पादन अंदाजानुसार देशात सन २०२२-२३ या वर्षी मक्याच्या उत्पादनात २४ टक्के वाढ होईल असा अंदाज आहे.

कृषी मंत्रालयाच्या अहवालानुसार देशात चालू खरीप हंगाम २०२३ मध्ये मक्याची लागवड ८५.७९ लाख हेक्टरवर क्षेत्रावर झाली आहे, जी मागील वर्षाच्या तुलनेत ३.१८ हेक्टर (८२.६२ लाख हे.) जास्त लागवड झाली आहे.



मागील तीन वर्षातील नांदगाव बाजारातील मक्याच्या जानेवारी ते मार्च महिन्यातील सरासरी किंमती पुढील प्रमाणे

- २०२१- रुपये १३०५ प्रति क्विंटल
- २०२२- रुपये १९१९ प्रति क्विंटल
- २०२३- रुपये २०९३ प्रति क्विंटल

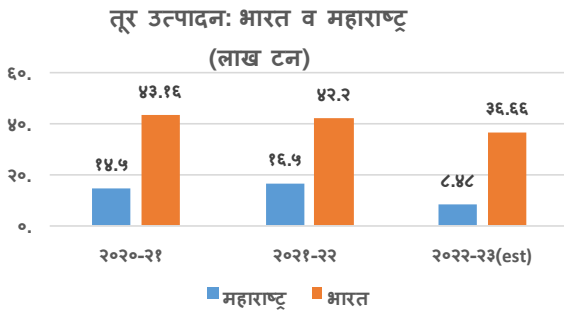
खरीप हंगाम २०२३-२४ साठी मका पिकाची आधारभूत किंमत (MSP) रु. २०९० प्रति क्विं. इतकी आहे.

जानेवारी ते मार्च २०२४ महिन्यासाठी मक्याचे किंमत अंदाज पुढील प्रमाणे
रुपये १९०० ते २३०० क्विंटल

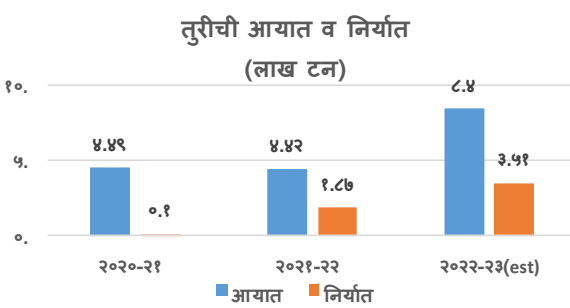
बाजार माहिती विश्लेषण व जोखीम निवारण कक्ष

ऑक्टोबर २०२३

तूर: भारत हा जगातील सर्वात मोठा तूर उत्पादक तसेच उपभोक्ता देश आहे. भारतातील तूर उत्पादनात महाराष्ट्र, कर्नाटक आणि उत्तर प्रदेश राज्यांचा वाटा ६० टक्के पेक्षा जास्त आहे. तूरीच्या बाजारपेठेवर मागील वर्षातील तूर साठा, आयात तसेच चालू वर्षातील उत्पादन यांचा परिणाम होताना दिसतो. केंद्र शासनाने तूर निर्यातीसाठी खुली केली असून तूरीचा आयात कोटा मर्यादित ठेवलेला आहे. विदेशी व्यापार महासंचालनालय (DGFT) ने प्रकाशित केलेल्या अहवालानुसार तूरीसाठीचे -मुक्त आयात धोरण मार्च २०२४ पर्यंत वाढवण्यात आले आहे.

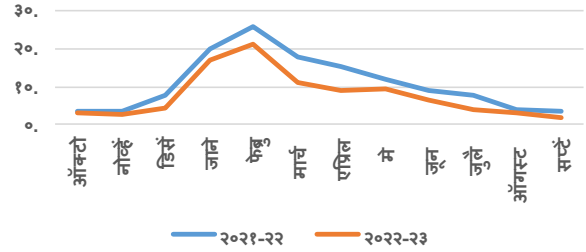


तूर हे खरीप पिक असून त्याची पेरणी जून ते जुलै व काढणी डिसेंबर ते फेब्रुवारी या दरम्यान केली जाते. भारत सरकारने जाहीर केलेल्या नवीन उत्पादन अंदाजानुसार सन २०२२-२३ मध्ये तूरीचे उत्पादन सुमारे ३६.६६ लाख टन होण्याची शक्यता आहे. जे मागील वर्षीच्या तुलनेत १३ टक्क्यांनी कमी आहे. तसेच महाराष्ट्रातील २०२१-२२ मधील उत्पादन १६.५ लाख टनांवरून सन २०२२-२३ मध्ये ८.५ लाख टनांपर्यंत कमी होण्याची शक्यता आहे.



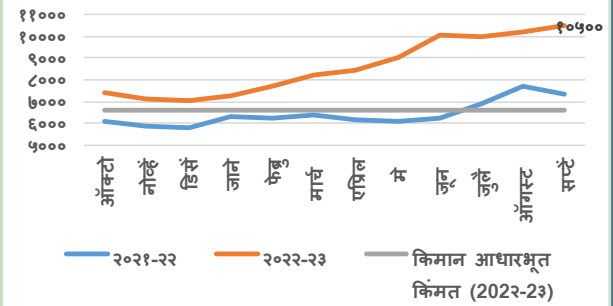
मागील वर्ष २०२०-२१ च्या तुलनेत २०२१-२२ मध्ये आयात आणि निर्यात दोन्ही वाढले आहेत.

तूरीची भारतातील मासिक आवक (लाख टन)



माहे डिसेंबर ते एप्रिल हा तूरीचा प्रमुख विक्री हंगाम असतो. चालू वर्ष सप्टेंबर २०२२-२३ मधील तूरीची आवक मागील वर्षाच्या तुलनेत कमी झालेली आहे. सप्टेंबर २०२३ मध्ये १.९ लाख टन होती, जी मागील वर्षी याच कालावधीत ३.५ लाख टन होती.

लातूर बाजारपेठेतील तूरीच्या मासिक किंमती (रु./क्विं)



जून २०२२ पासून तूरीच्या किंमती वाढत आहेत. गतवर्षीच्या दरापेक्षा चालू वर्षी तूरीचे भाव जास्त आहेत.मागील तीन वर्षातील लातूर बाजारपेठेतील तूरीच्या जानेवारी ते मार्च मधील सरासरी किंमती खालीलप्रमाणे:

- जाने ते मार्च २०२१: रु. ६,४९८/क्विंटल
- जाने ते मार्च २०२२: रु. ६,३१०/क्विंटल
- जाने ते मार्च २०२३: रु. ७,७३५/क्विंटल

सध्याच्या हंगामासाठी सरकारने जाहीर केलेल्या किमान आधारभूत किंमतीपेक्षा (रु. ७०००/क्विंटल) सध्याच्या तूरीच्या किंमती जास्त आहेत.

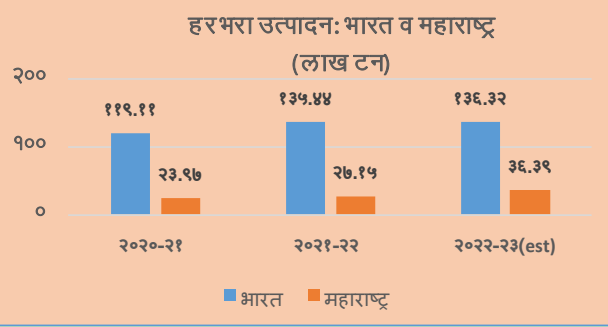
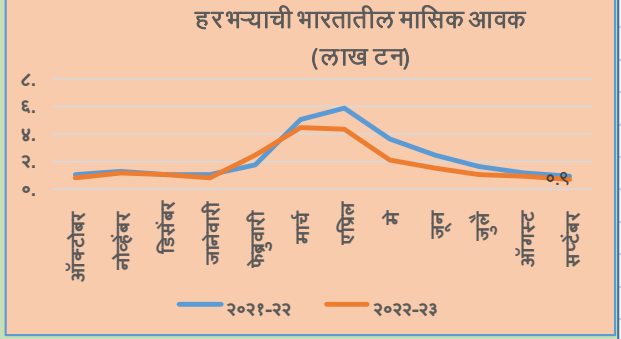
लातूर बाजारातील संभाव्य किंमती

जानेवारी - मार्च २०२४: ७००० ते ८००० /क्विं

बाजार माहिती विश्लेषण व जोखीम निवारण कक्ष

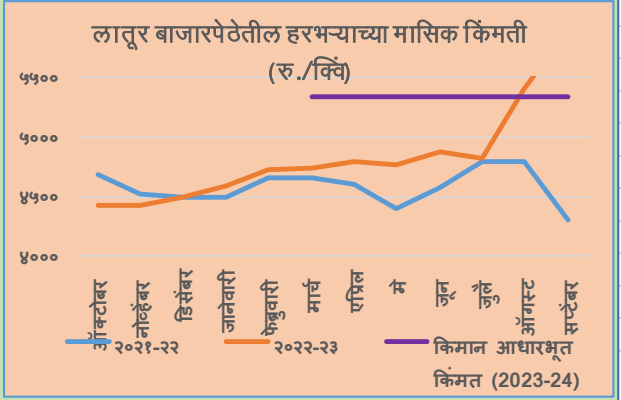
ऑक्टोबर २०२३

हरभरा: हरभरा हे भारतातील मोठ्या प्रमाणावर उत्पादन आणि उपभोग असणारे डाळवर्गीय पिक आहे. जागतिक पातळीवर एकूण डाळ उत्पादनापैकी २० टक्के हिस्सा हरभऱ्याचा आहे. भारत, ऑस्ट्रेलिया, तुर्की, म्यानमार, पाकिस्तान आणि इथिओपियासह सहा देश जागतिक हरभरा उत्पादनात सुमारे ९० टक्के योगदान देतात. भारत हा हरभऱ्याचा प्रमुख उत्पादक देश असून जगातील एकूण उत्पादनात भारताचा वाटा सुमारे ७०-७५ टक्के आहे. भारतातील एकूण डाळ उत्पादनापैकी ४०-५० टक्के हिस्सा हरभऱ्याचा आहे. देशभरात हरभऱ्याचा वापर डाळ व बेसन या दोन्ही स्वरूपात केला जातो.



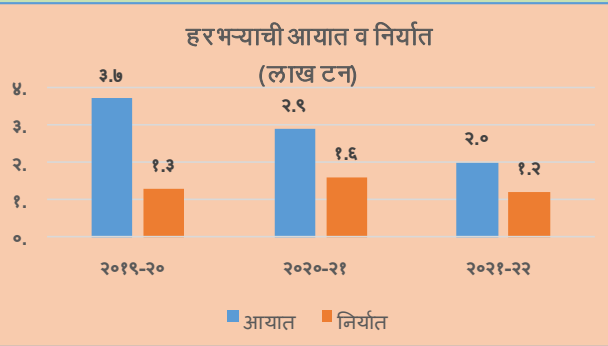
मार्च ते मे हा हरभऱ्याचा प्रमुख विक्री हंगाम असतो. चालू वर्ष सप्टेंबर २०२२-२३ मधील हरभऱ्याची आवक मागील वर्षाच्या तुलनेत थोडी कमी झालेली दिसून येत आहे. सप्टेंबर २०२३ मध्ये ती ०.७ लाख टन इतकी आहे, जी मागील वर्षी याच कालावधीत १.० लाख टन इतकी होती.

हरभरा हे रबी पिक असून त्याची पेरणी ऑक्टोबर ते नोव्हेंबर व काढणी मार्च ते एप्रिल या दरम्यान केली जाते. भारत सरकारने जाहीर केलेल्या नवीन उत्पादन अंदाजानुसार सन २०२२-२३ मध्ये हरभऱ्याचे उत्पादन सुमारे १३६ लाख टन होण्याची शक्यता आहे जे मागील वर्षाच्या तुलनेत जवळपास सारखेच असल्याचे दिसून येते.



महाराष्ट्रातील २०२१-२२ मधील उत्पादन २७.२ लाख टनांवरून सन २०२२-२३ मध्ये ३६.३९ लाख टनांपर्यंत वाढण्याची शक्यता आहे.

ऑक्टोबर २०२२ पासून हरभऱ्याच्या किंमती वाढत आहेत. डिसेंबर २०२२ नंतर, त्या मागील वर्षातील किंमतीपेक्षा जास्त आहेत. मागील तीन महिन्यातील लातूर बाजारपेठेतील हरभऱ्याच्या सरासरी किंमती खालीलप्रमाणे:



- जाने ते मार्च २०२१: रु. ४,६१५/क्विंटल
- जाने ते मार्च २०२२: रु. ५,२२४/क्विंटल
- जाने ते मार्च २०२३: रु. ४,६७२/क्विंटल

मागील वर्ष २०२०-२१ च्या तुलनेत २०२१-२२ मध्ये आयात आणि निर्यात दोन्ही घटले आहेत.

सध्याच्या रबी हंगामासाठी हरभऱ्याची सरकारने जाहीर केलेली किमान आधारभूत किंमत रु. ५३३५/क्विंटल आहे.

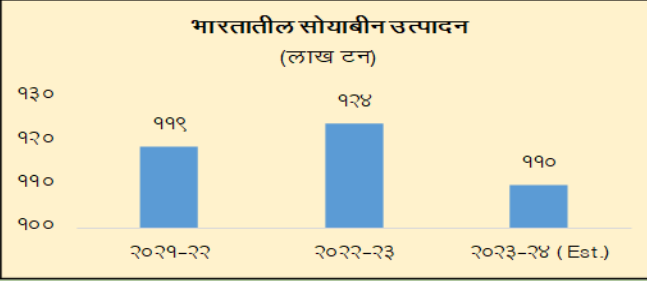
लातूर बाजारातील संभाव्य किंमती

जानेवारी ते मार्च २०२४: रु. ४,९०० ते ५,६००/क्विंटल

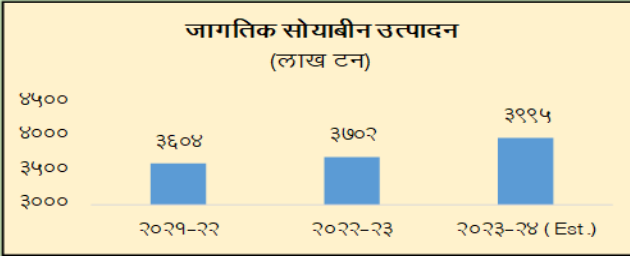
बाजार माहिती विश्लेषण व जोखीम निवारण कक्ष

ऑक्टोबर २०२३


सोयाबीन: सोयाबीन हे आंतरराष्ट्रीय स्तरावरील महत्वाचे तेलबिया पिक आहे. अमेरिका, ब्राझील, आर्जेन्टिना, चीन व भारत या देशात सोयाबीनचे मोठ्या प्रमाणात उत्पादन होते. या प्रमुख देशातून जागतिक उत्पादनाच्या सुमारे ९० टक्के सोयाबीनचे उत्पादन होते. त्यामुळे या देशातील सोयाबीनची मागणी, पुरवठा व उपभोग या घटकामध्ये होणाऱ्या बदलाचा सोयाबीनच्या किमतीवर परिणाम होत



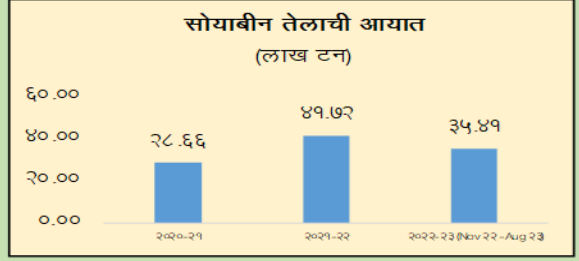
भारतात सन २०२३-२४ मध्ये सोयाबीनचे उत्पादन ११० लाख टन उत्पादन होण्याची शक्यता वर्तविली आहे. जे मागील वर्षीच्या तुलनेत ११ टक्केनी कमी आहे. (स्रोत: WASDE, USDA, ऑक्टो.२०२३)



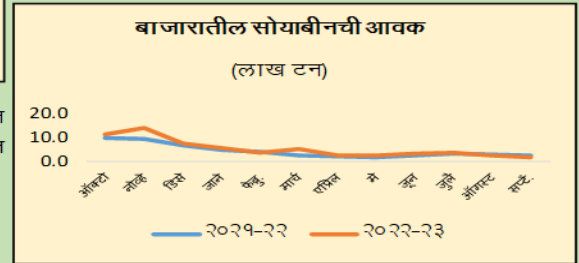
अमेरिकन कृषी विभागाच्या, (WASDE, ऑक्टो- २०२३) अहवालानुसार सन २०२३-२४ मध्ये, जगात ३९९५ लाख टन सोयाबीनचे उत्पादन होण्याची शक्यता वर्तविली आहे. जे मागील वर्षीच्या तुलनेत ८ टक्केनी (३७०२ लाख टन, २०२२-२३) अधिक आहे.



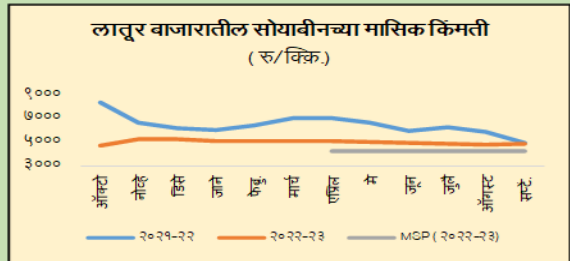
सन २०२२-२३ मध्ये सोयामीलच्या निर्यातीत मागील वर्षाच्या तुलनेत वाढ झाली आहे. एप्रिल ते ऑगस्ट २०२३ या कालावधीत ४.८ लाख टन सोयापेंड निर्यात झाली आहे. (स्रोत: SEAअहवाल)



चालू वर्षी नोव्हेंबर २०२२ ते ऑगस्ट २०२३ या कालावधीत ३३५.४१ लाख टन सोयातेल आयात केले आहे, मागील वर्षीच्या तुलनेत कमी आहे. (स्रोत: SEA अहवाल, सप्टे २०२३).



मागील वर्षीच्या तुलनेत चालू वर्षात सोयाबीनची मासिक बाजारात आवक जास्त आहे. (स्रोत: Agmarknet)



मागील वर्षीच्या तुलनेत चालू वर्षी सोयाबीनच्या किमती कमी आहेत. (स्रोत: Agmarknet). मागील तीन वर्षातील जानेवारी ते मार्च महिन्यातील सरासरी किमती खालील प्रमाणे होत्या:

जाने. ते मार्च २०२१: रु. ४७९४ प्रती क्विंटल.
जाने. ते मार्च २०२२: रु. ६५१० प्रती क्विंटल.
जाने. ते मार्च २०२३: रु. ५१२३ प्रती क्विंटल.

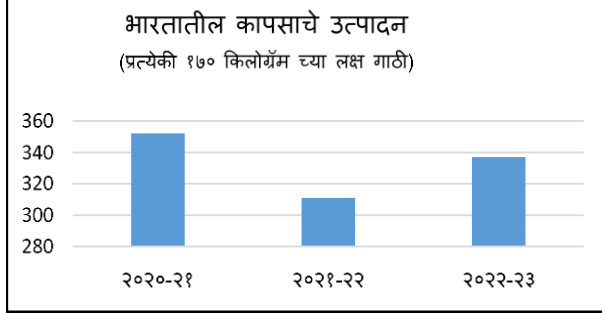
सन २०२३-२४ हंगामासाठी किमान आधारभूत किंमत रु. ४६०० प्रती क्विंटल आहे.

लातूर बाजारातील संभाव्य किमती -

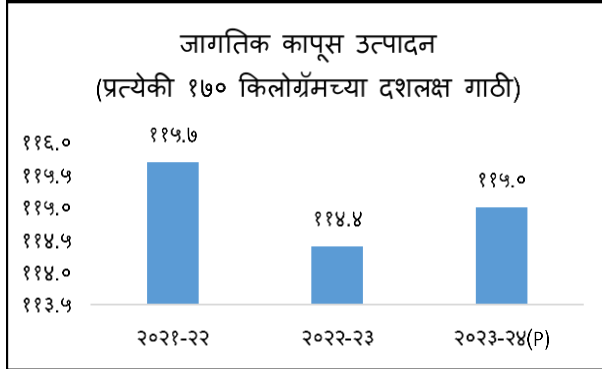
जानेवारी ते मार्च २०२४ : रु. ४७०० ते ५२०० प्रती क्विंटल.
सदर संभाव्य किंमत अंदाज हा FAQ ग्रेडच्या सोयाबीनसाठी आहे.

कापूस

कापूस हे भारतातील सर्वात महत्वाचे व्यावसायिक पीक आहे जे 'व्हाइट-गोल्ड' म्हणून ओळखले जाते. जागतिक स्तरावर चीन आणि यूएसए नंतर भारत हा कापूस उत्पादन करणारा प्रमुख देश असून एकूण जागतिक कापूस उत्पादनापैकी 25% वाट भारताचा आहे आहे.

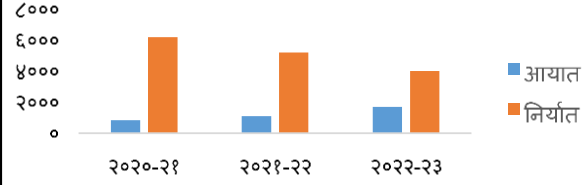


गेल्या वर्षी 14 वर्षांमधील नीचांकी उत्पादनावर गेल्यानंतर, भारतातील कापूस पीक 337 लाख गाठी म्हणजे गेल्या वर्षीच्या उत्पादनाच्या तुलनेत 26 लाख गाठींनी जास्त असल्याचा अंदाज आहे.



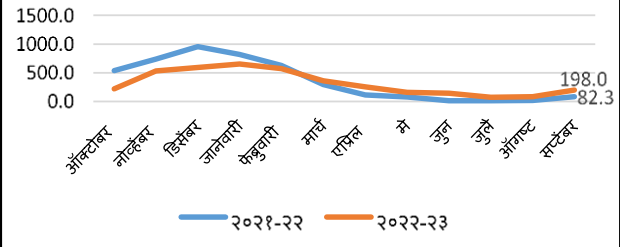
2023-24 मध्ये जागतिक कापूस उत्पादन मागील वर्षीच्या तुलनेत किरकोळ वाढण्याची अपेक्षा आहे (0.5 टक्के किंवा 600,000 गाठी) ते 115.0 दशलक्ष गाठी युनायटेड स्टेट्समध्ये जास्त उत्पादनाची अपेक्षा तसेच चीन, तुर्कस्तान आणि पाकिस्तान मध्ये कमी उत्पादनाचा अंदाज आहे. (स्रोत:USDA –Cotton Outlook)

भारतातील कापसाची आयात आणि निर्यात (Cotton in 1000 480-lb Bales)



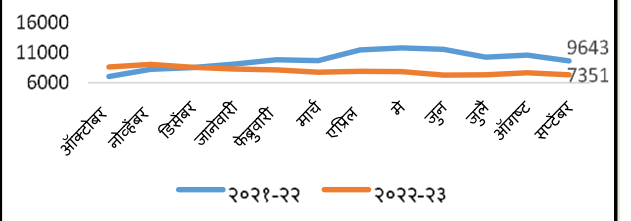
राष्ट्रीय आयात आणि निर्यातीच्या बाबतीत, मागील वर्षाच्या तुलनेत 2022-23 मध्ये आयातीत 55% वाढ आणि निर्यातीत 23% घट होण्याचा अंदाज आहे. हाच कल जागतिक पातळीवर दिसला असून मागील वर्षीच्या तुलनेत आयातीत 3.84% वाढ आणि निर्यातीत 1.81% घट झाली आहे.

भारतातील कापसाची आवक ('000' टन मध्ये)



मार्च महिन्यात बाजारात कापसाची आवक गतवर्षीप्रमाणेच असल्याचे दिसून येत आहे.

कापसाची किंमत (Rs / qtl.)



गेल्या चार महिन्यांपासून अकोला बाजारपेठेत कापसाचे भाव थोडे कमी होत आहेत. मागील तीन वर्षातील जानेवारी ते मार्च या कालावधीतील कापसाच्या किंमती पुढील प्रमाणे जानेवारी ते मार्च २०२१ - रु ९,६७७ प्रति क्विंटल जानेवारी ते मार्च २०२२ - रु ९,५२८ प्रति क्विंटल जानेवारी ते मार्च २०२३ - रु ८,०८३ प्रति क्विंटल

जानेवारी ते मार्च २०२४ या कालावधीसाठी कापसाच्या किंमती अंदाजे रु. ७००० ते ८००० प्रति क्विंटल

टीप: सदर अहवाल हा बाजाराची सद्यस्थिती व भविष्यकालीन किंमतीविषयक अनुमान दर्शिवितो. आंतरराष्ट्रीय किंमती, हवामान, आर्थिक घटक, आणि सरकारी धोरण यामध्ये होणाऱ्या बदलामुळे संभाव्य किंमतीमध्ये बदल होऊ शकतो. परिणामी वास्तविक किंमती या संभाव्य किंमती पेक्षा वेगळ्या असू शकतात. त्यामुळे वाचकांनी या अहवालाचा काळजीपूर्वक वापर करावा

अधिक माहितीसाठी

बाजार माहिती विश्लेषण व जोखीम व्यवस्थापन कक्ष, पुणे

मा. बाळासाहेब ठाकरे कृषी व्यवसाय व ग्रामीण परिवर्तन (स्मार्ट) प्रकल्प

एम.एस.एफ.सी बिल्डींग, २७० भाम्बुर्डा, नारायण एस.बी.मार्ग,

सिंबायोसिस कॉलेज, गोखले नगर, पुणे ४११०१६

फोन: ०२०-२५६५६५७७, टोल फ्री: १८०० २१० १७७०, ई-मेल: mirmc.smart@gmail.com

वेबसाईट: <https://www.smart-mh.org>