



Department of Agriculture
Government of Maharashtra



The World bank assisted

Hon. Balasaheb Thackeray Agribusiness & Rural Transformation (SMART) Project

मा. बाळासाहेब ठाकरे कृषी व्यवसाय व ग्रामीण परिवर्तन (स्मार्ट) प्रकल्प

शेतमालाच्या संभाव्य किंमतींचा सुधारित अंदाज अहवाल
(जुलै ते सप्टेंबर २०२४)

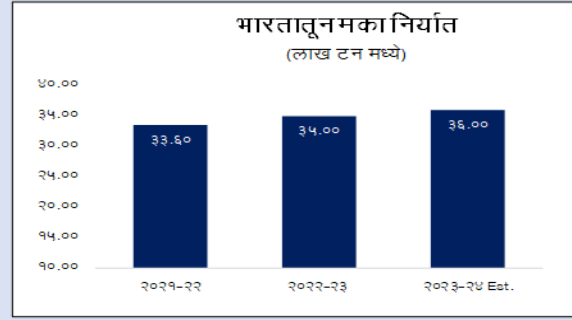
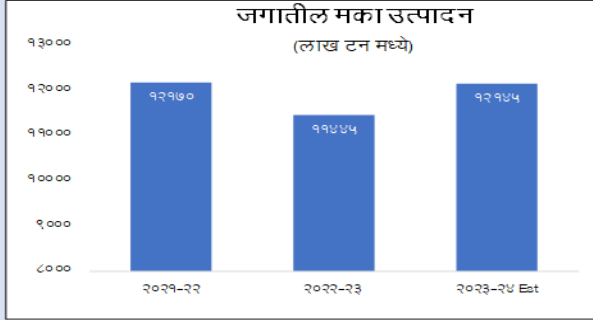
बाजार माहिती विश्लेषण व जोखीम व्यवस्थापन कक्ष, पुणे
प्रकल्प अंमलबजावणी कक्ष -कृषी

मे-२०२४

बाजार माहिती आणि जोखीम निवारण कक्ष

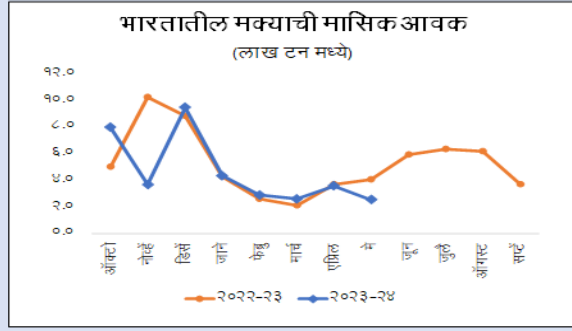
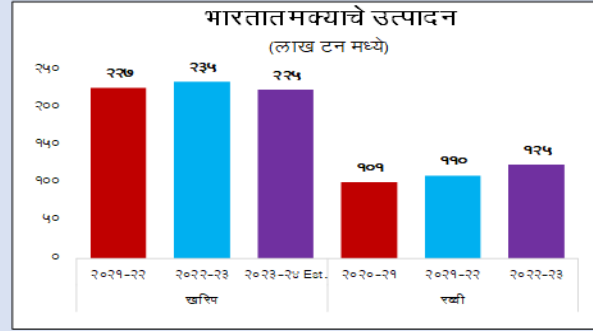
मे - २०२४

मका हे आंतरराष्ट्रीय स्तरावरील महत्वाचे अन्नधान्य पीक आहे. अमेरिका, चीन, ब्राझील, अर्जेन्टिना आणि भारत या देशात मोठ्या प्रमाणात उत्पादन घेतले जाते. भारतात मका खरीप, रब्बी आणि उन्हाळी अश्या तिन्ही हंगामात घेतली जाते. प्रमुख मका उत्पादक राज्यांमध्ये मध्य प्रदेश, महाराष्ट्र, विहार, कर्नाटक आणि उत्तर प्रदेश आदी राज्यांचा समावेश होतो. भारतात मक्याचा वापर हा मुख्यतः पोल्ट्री खाद्य, पशुखाद्य यासाठी केला जातो. या भारतात मक्याची मागणी, पुरवठा व उपभोग या घटकांमध्ये होणाऱ्या बदलाचा मक्याच्या किमतीवर परिणाम होत असतो.



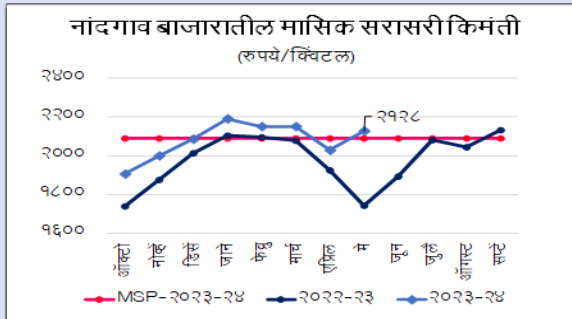
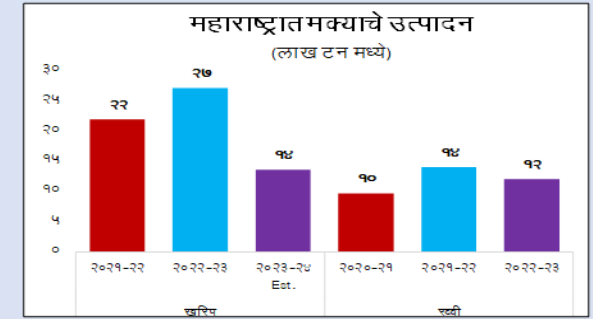
अमेरिकेच्या कृषी विभागाच्या अहवालानुसार सन २०२३-२४ मध्ये, जगात मागील वर्षाच्या तुलनेत ६ टक्के मक्याचे उत्पादन वाढ होण्याच्या अंदाज आहे.

अमेरिकेच्या कृषी विभागाच्या अहवालानुसार मका निर्यात २०२३-२४ मध्ये ३६ लाख टनांची वाढ होईल असा अंदाज आहे.



केंद्र शासनाच्या कृषी विभागाच्या पहिल्या अग्रिम अन्नधान्य उत्पादन अंदाजानुसार देशात सन २०२३-२४ मध्ये मक्याच्या उत्पादनात घट होईल असा अंदाज आहे.

देशात चालू वर्षी ऑक्टोबर २०२३ मध्ये मक्याची आवक मागील वर्षाच्या तुलनेत ६० टक्के इतकी जास्त झाली आहे.



महाराष्ट्र शासनाच्या कृषी विभागाच्या पहिल्या अग्रिम अन्नधान्य उत्पादन अंदाजानुसार राज्यात खरीप २०२३-२४ मध्ये मक्याच्या उत्पादनात घट होईल असा अंदाज आहे. भारत सरकार कृषी विभागाच्या अहवालानुसार, २०२३ च्या खरीप हंगामात भारतात मक्याच्या लागवडीने ८५.७९ लाख हेक्टर क्षेत्र व्यापले आहे, जे भारतातील मागील वर्षाच्या तुलनेत ३.१८ हेक्टर (८२.६२ लाख हेक्टर) अधिक आहे.

मागील तीन वर्षातील नांदगाव बाजारातील मक्याच्या जुलै ते सप्टेंबर महिन्यातील सरासरी किमती पुढील प्रमाणे
जुलै ते सप्टेंबर २०२१ - रुपये १७७७ प्रति क्विंटल
जुलै ते सप्टेंबर २०२२ - रुपये २१५७ प्रति क्विंटल
जुलै ते सप्टेंबर २०२३ - रुपये २०८२ प्रति क्विंटल
खरीप हंगाम २०२३-२४ साठी मका पिकाची आधारभूत किंमत (MSP) रु. २०९० प्रति क्वि. इतकी आहे.

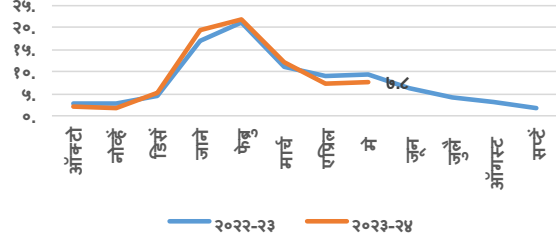
जुलै ते सप्टेंबर २०२४ महिन्यासाठी मक्याचे नांदगाव बाजारातील किंमत अंदाज पुढील प्रमाणे
रुपये २००० ते २४०० प्रति क्विंटल

बाजार माहिती विश्लेषण व जोखीम निवारण कक्ष

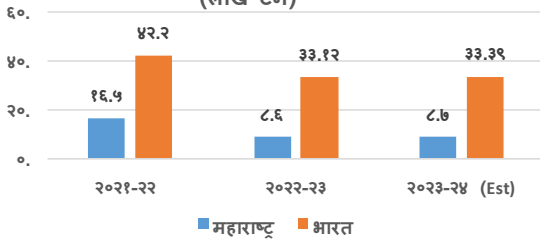
मे २०२४

तूर: भारत हा जगातील सर्वात मोठा तूर उत्पादक तसेच उपभोक्ता देश आहे. भारतातील तूर उत्पादनात महाराष्ट्र, कर्नाटक आणि उत्तर प्रदेश राज्यांचा वाटा ६० टक्के पेक्षा जास्त आहे. तूरीच्या बाजारपेठेवर मागील वर्षातील तूर साठा, आयात तसेच चालू वर्षातील उत्पादन यांचा परिणाम होताना दिसतो. केंद्र शासनाने तूर निर्यातीसाठी खुली केली असून तूरीचा आयात कोटा मर्यादित ठेवलेला आहे. विदेशी व्यापार महासंचालनालय (DGFT) ने प्रकाशित केलेल्या अहवालानुसार तूरीसाठीचे -मुक्त आयात धोरण मार्च २०२४ पर्यंत वाढवण्यात आले आहे.

तूरीची भारतातील मासिक आवक (लाख टन)



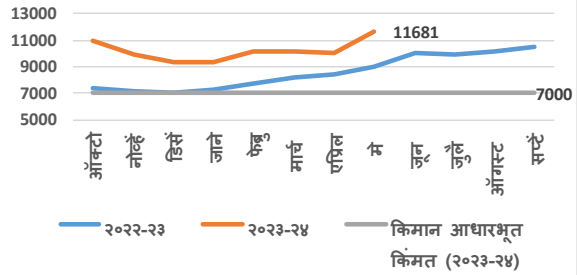
तूर उत्पादन: भारत व महाराष्ट्र (लाख टन)



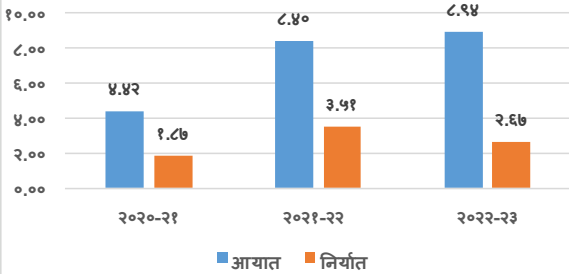
तूर हे खरीप पिक असून त्याची पेरणी जून ते जुलै व काढणी डिसेंबर ते फेब्रुवारी या दरम्यान केली जाते. भारत सरकारने जाहीर केलेल्या नवीन उत्पादन अंदाजानुसार सन २०२३-२४ मध्ये तूरीचे उत्पादन सुमारे ३३.३९ लाख टन होण्याची शक्यता आहे. जे मागील वर्षाच्या तुलनेत जवळपास सारखेच असल्याचे दिसून येत आहे. तसेच महाराष्ट्रातील २०२२-२३ मधील उत्पादन ८.६ लाख टनांवरून सन २०२३-२४ मध्ये ८.७ लाख टनांपर्यंत जाण्याची शक्यता आहे.

माहे डिसेंबर ते एप्रिल हा तूरीचा प्रमुख विक्री हंगाम असतो. चालू वर्ष मार्च २०२३-२४ मधील तूरीची आवक मागील वर्षाच्या तुलनेत कमी राहिलेली दिसून येत आहे. मे २०२४ (२७ मे २०२४ पर्यंत) मध्ये ७.८ लाख टन आहे, जी मागील वर्षी याच कालावधीत ९.३ लाख टन होती.

लातूर बाजारपेठेतील तूरीच्या मासिक किंमती (रु./क्विं)



तूरीची आयात व निर्यात (लाख टन)



मागील वर्ष २०२१-२२ च्या तुलनेत २०२२-२३ मध्ये आयात वाढलेली आहे तर निर्यात कमी झालेली आहे

डिसेंबर २०२२ पासून तूरीच्या किंमती वाढत आहेत. गतवर्षाच्या दरापेक्षा चालू वर्षी तूरीचे भाव जास्त आहेत.मागील तीन वर्षातील लातूर बाजारपेठेतील तूरीच्या जुलै ते सप्टेंबर मधील सरासरी किंमती खालीलप्रमाणे:

- जुलै ते सप्टेंबर २०२१: रु. ६,३६२/क्विंटल
 - जुलै ते सप्टेंबर २०२२: रु. ७,२८८/क्विंटल
 - जुलै ते सप्टेंबर २०२३: रु. ९०,२९६/क्विंटल
- सध्याच्या हंगामासाठी सरकारने जाहीर केलेल्या किमान आधारभूत किंमतीपेक्षा (रु. ७०००/क्विंटल) सध्याच्या तूरीच्या किंमती जास्त आहेत.

लातूर बाजारातील संभाव्य किंमती

जुलै ते सप्टेंबर २०२४: ९५०० ते ११५०० /क्विं

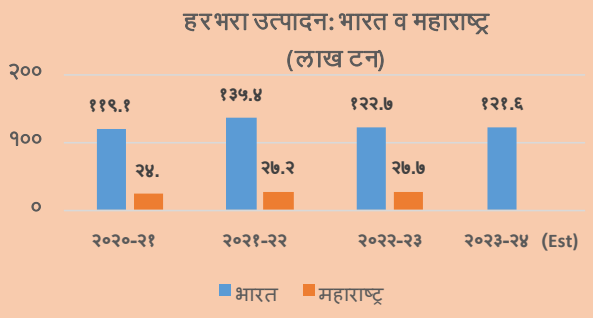
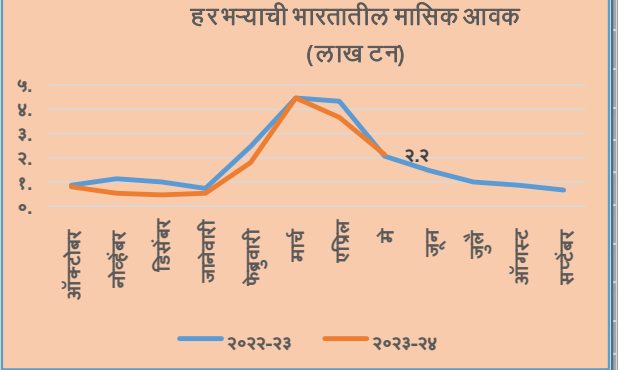
(गेल्या वर्षाच्या तुलनेत चालू वर्षातील आयात जास्त राहिल असे गृहीत धरून हा अंदाज वर्तविण्यात आला आहे)

सदर संभाव्य अंदाज हा FAQ ग्रेड च्या तूरीसाठी आहे

बाजार माहिती विश्लेषण व जोखीम निवारण कक्ष

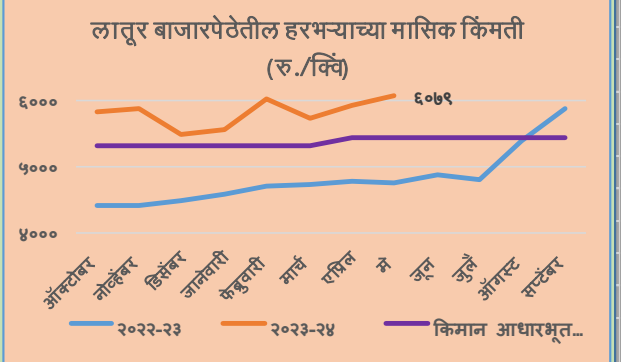
मे २०२४

हरभरा: हरभरा हे भारतातील मोठ्या प्रमाणावर उत्पादन आणि उपभोग असणारे डाळवर्गीय पिक आहे. जागतिक पातळीवर एकूण डाळ उत्पादनापैकी २० टक्के हिस्सा हरभऱ्याचा आहे. भारत, ऑस्ट्रेलिया, तुर्की, म्यानमार, पाकिस्तान आणि इथिओपियासह सहा देश जागतिक हरभरा उत्पादनात सुमारे ९० टक्के योगदान देतात. भारत हा हरभऱ्याचा प्रमुख उत्पादक देश असून जगातील एकूण उत्पादनात भारताचा वाटा सुमारे ७०-७५ टक्के आहे. भारतातील एकूण डाळ उत्पादनापैकी ४०-५० टक्के हिस्सा हरभऱ्याचा आहे. देशभरात हरभऱ्याचा वापर डाळ व बेसन या दोन्ही स्वरूपात केला जातो.



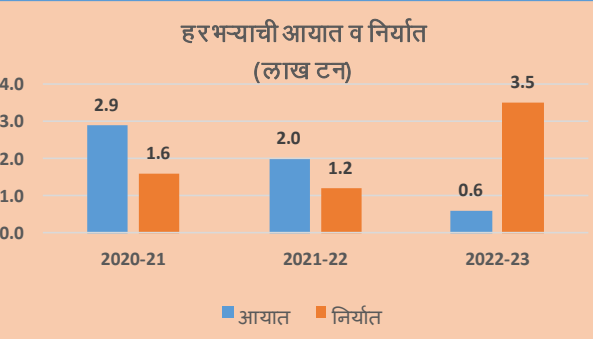
मार्च ते मे हा हरभऱ्याचा प्रमुख विक्री हंगाम असतो. चालू वर्ष मे २०२३-२४ मधील हरभऱ्याची आवक मागील वर्षाच्या तुलनेत जास्त झालेली दिसून येत आहे. मे २०२४ (२७ मे २०२४ पर्यंत) मध्ये ती २.२ लाख टन इतकी आहे, जी मागील वर्षी याच कालावधीत २.९ लाख टन इतकी होती.

हरभऱ्या हे रबी पिक असून त्याची पेरणी ऑक्टोबर ते नोव्हेंबर व काढणी मार्च ते एप्रिल या दरम्यान केली जाते. भारत सरकारने जाहीर केलेल्या नवीन उत्पादन अंदाजानुसार सन २०२३-२४ मध्ये हरभऱ्याचे उत्पादन सुमारे १२१.६ लाख टन होण्याची शक्यता आहे जे मागील वर्षाच्या तुलनेत जवळपास सारखेच असल्याचे दिसून येते.



महाराष्ट्रातील २०२१-२२ मधील उत्पादन २७.२ लाख टनांवरून सन २०२२-२३ मध्ये २७.७ लाख टनांपर्यंत वाढण्याची शक्यता आहे.

ऑक्टोबर २०२२ पासून हरभऱ्याच्या किंमती वाढत आहेत. ऑगस्ट २०२३ नंतर, त्या सरकारने जाहीर केलेल्या किमान आधारभूत किंमतीपेक्षा जास्त आहेत.



मागील तीन वर्षातील लातूर बाजारपेठेतील हरभऱ्याच्या जुलै ते सप्टेंबर मधील सरासरी किंमती खालीलप्रमाणे:

जुलै ते सप्टेंबर २०२१:	रु. ४,९२२/क्विंटल
जुलै ते सप्टेंबर २०२२:	रु. ४,६३२/क्विंटल
जुलै ते सप्टेंबर २०२३:	रु. ५,३७६/क्विंटल

मागील वर्ष २०२१-२२ च्या तुलनेत २०२२-२३ मध्ये निर्यात वाढलेली आहे तर आयात कमी झालेली आहे

सध्याच्या रबी हंगामासाठी हरभऱ्याची सरकारने जाहीर केलेली किमान आधारभूत किंमत रु. ५४४०/क्विंटल आहे.

लातूर बाजारातील संभाव्य किंमती

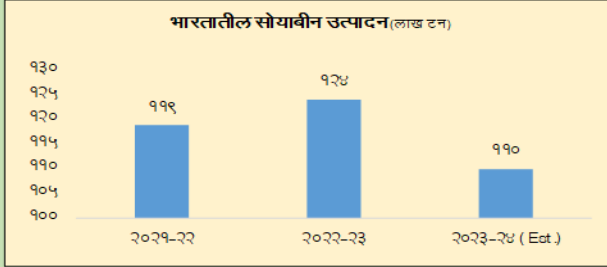
जुलै ते सप्टेंबर २०२४: रु. ५,५०० ते ६,५००/क्विंट

सदर संभाव्य अंदाज हा FAQ ग्रेड च्या हरभऱ्यासाठी आहे

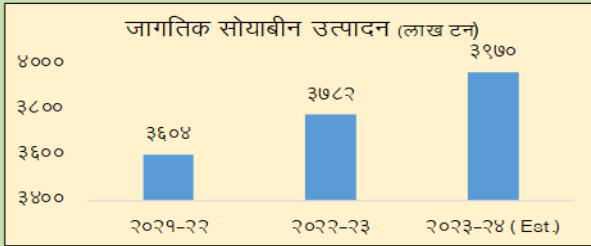
बाजार माहिती विश्लेषण व जोखीम निवारण कक्ष

मे - २०२४


सोयाबीन: सोयाबीन हे आंतरराष्ट्रीय स्तरावरील महत्वाचे तेलविया पिक आहे. अमेरिका, ब्राझील, आर्जेन्टिना, चीन व भारत या देशात सोयाबीनचे मोठ्या प्रमाणात उत्पादन होते. या प्रमुख देशातून जागतिक उत्पादनाच्या सुमारे ९० टक्के सोयाबीनचे उत्पादन होते. त्यामुळे या देशातील सोयाबीनची मागणी, पुरवठा व उपभोग या घटकामध्ये होणाऱ्या बदलाचा सोयाबीनच्या किमतीवर परिणाम होत असतो.



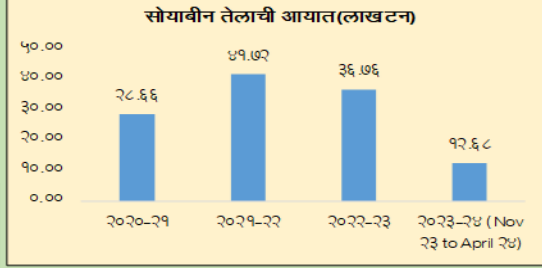
भारतात सन २०२३-२४ मध्ये सोयाबीनचे उत्पादन ९१० लाख टन उत्पादन होण्याची शक्यता वर्तविली आहे. जे मागील वर्षीच्या तुलनेत ११ टक्केनी कमी आहे. (स्रोत: WASDE, USDA, मे २०२४)



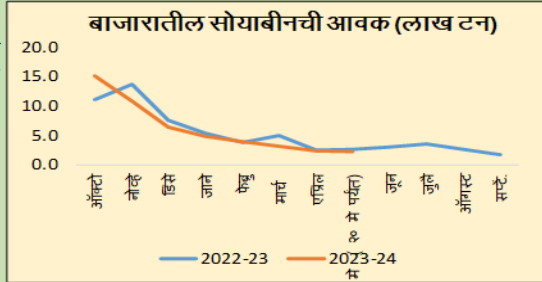
अमेरिकन कृषि विभागाच्या, (WASDE, मे २०२४) अहवालानुसार सन २०२३-२४ मध्ये, जगात ३९७० लाख टन सोयाबीनचे उत्पादन होण्याची शक्यता वर्तविली आहे. जे मागील वर्षीच्या तुलनेत ४.५६ टक्केनी (३७८२ लाख टन, २०२२-२३) अधिक आहे.



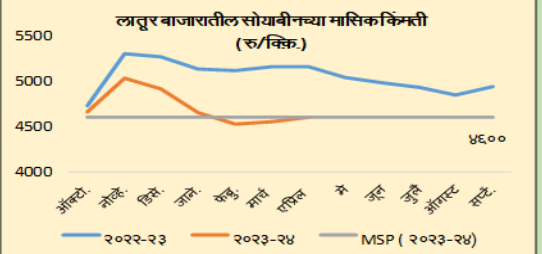
सन २०२२-२३ मध्ये सोयाबीनच्या निर्यातीत मागील वर्षीच्या तुलनेत वाढ झाली आहे. चालू वर्षी एप्रिल २३ ते फेब्रु २४ या कालावधीत १९.३४ लाख टन सोयापॅड निर्यात झाली आहे. मागील वर्षीच्या तुलनेत सोयापॅड निर्यात अधिक झाली आहे झाली. (स्रोत:SEA अहवाल, १५ मार्च २०२४)



चालू वर्षी नोव्हेंबर २०२३ ते एप्रिल २०२४ या कालावधीत १२.६८ लाख टन सोयातेलाची आयात झाली आहे, मागील वर्षीच्या तुलनेत कमी आहे. (स्रोत: SEA अहवाल, मे २०२४).



मागील वर्षीच्या तुलनेत चालू वर्षात सोयाबीनची मासिक बाजारात आवक ऑक्टोबर महिन्यात जास्त होती त्यानंतर नोव्हेंबर महिन्यापासून कमी झाली आहे. (स्रोत: Agmarknet)



मागील वर्षीच्या तुलनेत चालू वर्षी सोयाबीनच्या किमती कमी आहेत. (स्रोत: Agmarknet). मागील तीन वर्षातील जुलै ते सप्टेंबर या कालावधीतील महिन्यातील सरासरी किमती खालील प्रमाणे होत्या:

- जुलै ते सप्टेंबर २०२१: ₹. ७७८३ प्रती क्विंटल.
- जुलै ते सप्टेंबर २०२२: ₹. ५३८४ प्रती क्विंटल.
- जुलै ते सप्टेंबर २०२३: ₹. ४८७६ प्रती क्विंटल.

सन २०२३-२४ हंगामासाठी किमान आधारभूत किंमत ₹. ४६०० प्रती क्विंटल आहे.

लातूर बाजारातील संभाव्य किमती -

जुलै ते सप्टेंबर २०२४ : ₹. ४४०० ते ५२०० प्रती क्विंटल

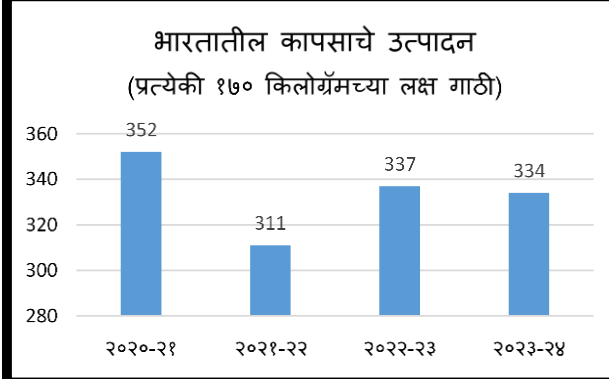
सदर संभाव्य किंमत अंदाज हा FAQ ग्रेडच्या सोयाबीनसाठी आहे.

बाजार माहिती विश्लेषण व जोखीम निवारण कक्ष

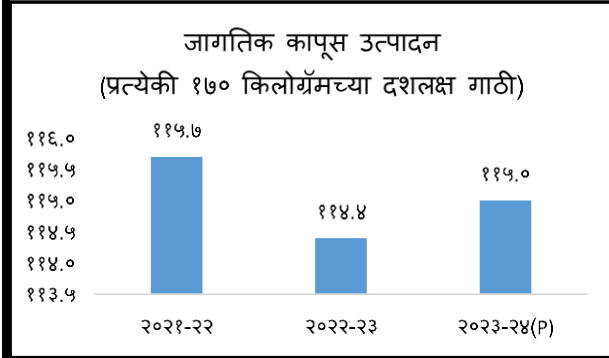
मे २०२४

कापूस

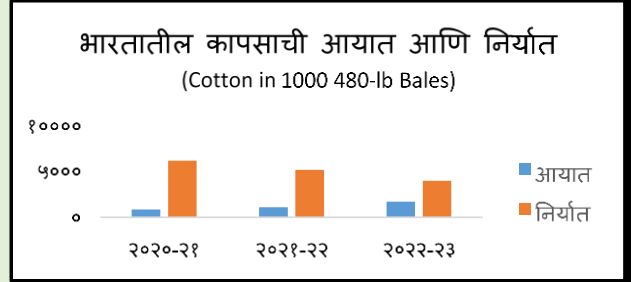
कापूस हे भारतातील सर्वात महत्वाचे व्यावसायिक पीक आहे जे 'व्हाइट-गोल्ड' म्हणून ओळखले जाते. जागतिक स्तरावर चीन आणि यूएसए नंतर भारत हा कापूस उत्पादन करणारा प्रमुख देश असून एकूण जागतिक कापूस उत्पादनापैकी २५% वाटा भारताचा आहे.



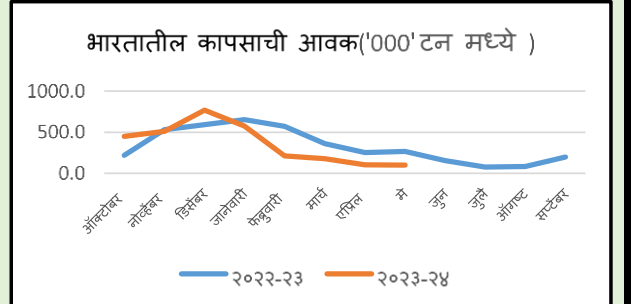
वर्ष २०२१-२२ मधील कापसाचे उत्पादन गेल्या १४ वर्षांमधील नीचांकी पातळीवर गेल्यानंतर, भारतातील कापूस पीक ३३४ लाख गाठी म्हणजे गेल्या वर्षाच्या उत्पादनाच्या तुलनेत २३ लाख गाठींनी जास्त असल्याचा अंदाज आहे.



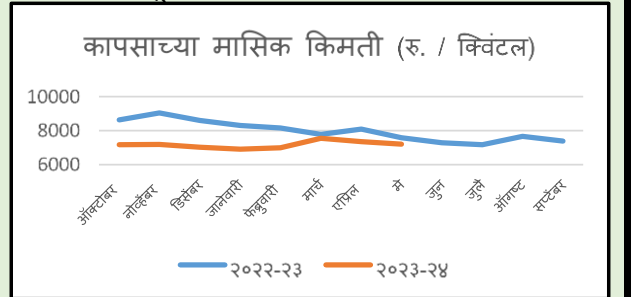
२०२३-२४ मध्ये जागतिक कापूस उत्पादन मागील वर्षाच्या तुलनेत किरकोळ वाढण्याची अपेक्षा आहे (०.५ टक्के किंवा ६,००,००० गाठी) ते ११५ दशलक्ष गाठी युनायटेड स्टेट्समध्ये जास्त उत्पादनाची अपेक्षा तसेच चीन, तुर्कस्तान आणि पाकिस्तान मध्ये कमी उत्पादनाचा अंदाज आहे. (स्रोत: USDA - Cotton Outlook)



राष्ट्रीय आयात आणि निर्यातीच्या बाबतीत, मागील वर्षाच्या तुलनेत २०२२-२३ मध्ये आयातीत ५५% वाढ आणि निर्यातीत २३% घट होण्याचा अंदाज आहे. हाच कल जागतिक पातळीवर दिसला असून मागील वर्षाच्या तुलनेत आयातीत ३.८४% वाढ आणि निर्यातीत १.८१% घट झाली आहे.



मार्च महिन्यात बाजारात कापसाची आवक गतवर्षीप्रमाणेच असल्याचे दिसून येत आहे.



अकोला बाजारपेठेत कापसाचे भाव किमान आधारभूत किमतीपेक्षा जास्त आहेत. मागील तीन वर्षातील जुलै ते सप्टेंबर या कालावधीतील कापसाच्या किमती पुढील प्रमाणे जुलै ते सप्टेंबर २०२१ - ₹ ७,२८६ प्रति क्विंटल जुलै ते सप्टेंबर २०२२ - ₹ १०,१५४ प्रति क्विंटल जुलै ते सप्टेंबर २०२३ - ₹ ७,४०७ प्रति क्विंटल

जुलै ते सप्टेंबर २०२४ या कालावधीसाठी कापसाच्या किमती अंदाजे ₹. ७,००० ते ८,००० प्रति क्विंटल

टीप: सदर अहवाल हा बाजाराची सद्यस्थिती व भविष्यकालीन किंमतीविषयक अनुमान दर्शिवितो. आंतरराष्ट्रीय किंमती, हवामान, आर्थिक घटक, आणि सरकारी धोरण यामध्ये होणाऱ्या बदलामुळे संभाव्य किंमतीमध्ये बदल होऊ शकतो. परिणामी वास्तविक किंमती या संभाव्य किंमती पेक्षा वेगळ्या असू शकतात. त्यामुळे वाचकांनी या अहवालाचा काळजीपूर्वक वापर करावा

अधिक माहितीसाठी

बाजार माहिती विश्लेषण व जोखीम व्यवस्थापन कक्ष, पुणे

मा. बाळासाहेब ठाकरे कृषी व्यवसाय व ग्रामीण परिवर्तन (स्मार्ट) प्रकल्प

एम.एस.एफ.सी बिल्डींग, २७० भाम्बुर्डा, नारायण एस.बी.मार्ग,

सिंबायोसिस कॉलेज, गोखले नगर, पुणे ४११०१६

फोन: ०२०-२५६५६५७७, टोल फ्री: १८०० २१० १७७०, ई-मेल: mirmc.smart@gmail.com

वेबसाईट: <https://www.smart-mh.org>